

保証書別添付

National


ナショナル浴室換気乾燥機

品番 ABD-28KTSD
ABD-28KTED

取扱説明書 (工事説明書別添付)

このたびは、ナショナル浴室換気乾燥機をお買い上げいただき、まことにありがとうございました。
この説明書と添付の保証書をよくお読みのうえ、正しくお使いください。そのあと大切に保存し、必要なときお読みください。

保証書は必ず「お買い上げ日・販売店名（または、お買い上げ先など）」などの記入を確かめて、販売店（または、お買い上げ先など）からお受け取りください。



— もくじ —

安全上のご注意	1～2	凍結予防について	8
各部の名称と働き	3	故障かな？	9
操作部の名称と働き	4	上手な使い方	10
運転のしかた	5～6	アフターサービスについて	10
お手入れのしかた	7～8	仕様	裏表紙

安全上のご注意 (必ずお守りください)

お使いになる人や他の人への危害、財産への損害を未然に防止していただくため、必ずお守りいただくことを、次のように説明しています。

■表示内容を無視して誤った使い方をした時に生じる危害や損害の程度を、次の表示で区分し、説明しています。

- 警告** この表示の欄は、「死亡または重傷を負う可能性が想定される」内容です。
- 注意** この表示の欄は、「傷害を負う可能性または物的損害のみが発生する可能性が想定される」内容です。

■お守りいただく内容の種類を、次の絵表示で区分し、説明しています。(下記は、絵表示の一例です。)

- このような絵表示は、してはけない「禁止」内容です。
- この絵表示は、必ず実行していただく「強制」内容です。

警告

- 運転中はフロントパネルをはずしてファンやコイルに触れたり、指や棒を入れない

けが、やけどの原因になります。
- 食用油、動物系油、機械油、ドライクリーニング油、ベンジンやシンナー、ガソリンなどの付着した衣類は洗濯後も絶対に乾燥しない

油の酸化熱による自然発火や引火の恐れがあります。
- 内釜式風呂を設置した浴室には使用できない

排気ガスが浴室内に逆流し、一酸化炭素中毒を起こすことがあります。
- 凍結予防のため冬期は専用ブレーカーを「OFF」にしない

冬期外気温が0℃になりますと、温水回路の水が凍結し、温水回路の破損につながります。破損しますと、多大な被害を引き起こすことがあります。

取扱説明書

AA
BB
DD
—
22
88
KK
TT
SE
DD
00
99
11
88
44
44
22
11
13011

各部の名称と働き


⚠ 注意

■他の目的に使用しない
精密機器食品・動植物
美術品の乾燥や保存など
に使わない



食品の品質低下等の原因になります。

■動植物に直接風をあてない



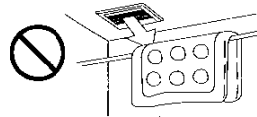
動植物に悪影響をおよぼす原因になることがあります。

■ぬれた手で操作しない



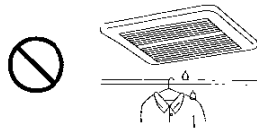
感電の原因になることがあります。

■ドライクリーニング処理の
ものの乾燥は避ける



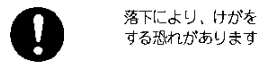
毛布、シーツ、布団、ウール製品等

■洗濯物を干したままでの
換気運転はしない



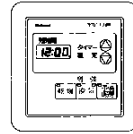
寒い時期で結露水が
滴下する場合があります。

■部品の取り付けは確実に
おこなう



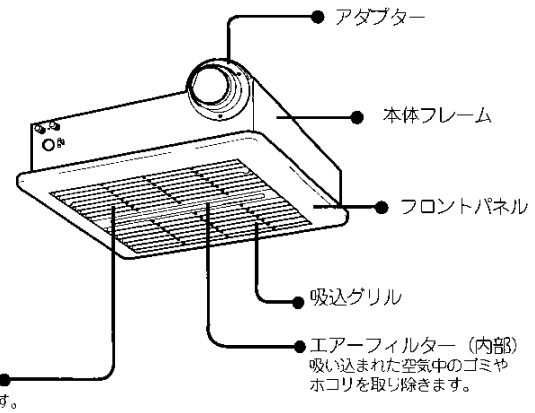
落下により、けがを
する恐れがあります。

リモコンスイッチ

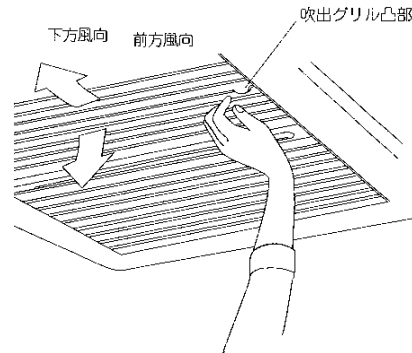


4ページの「操作部の名称
と働き」をごらんください。

本体



吹出グリルは風向をかえることができます。

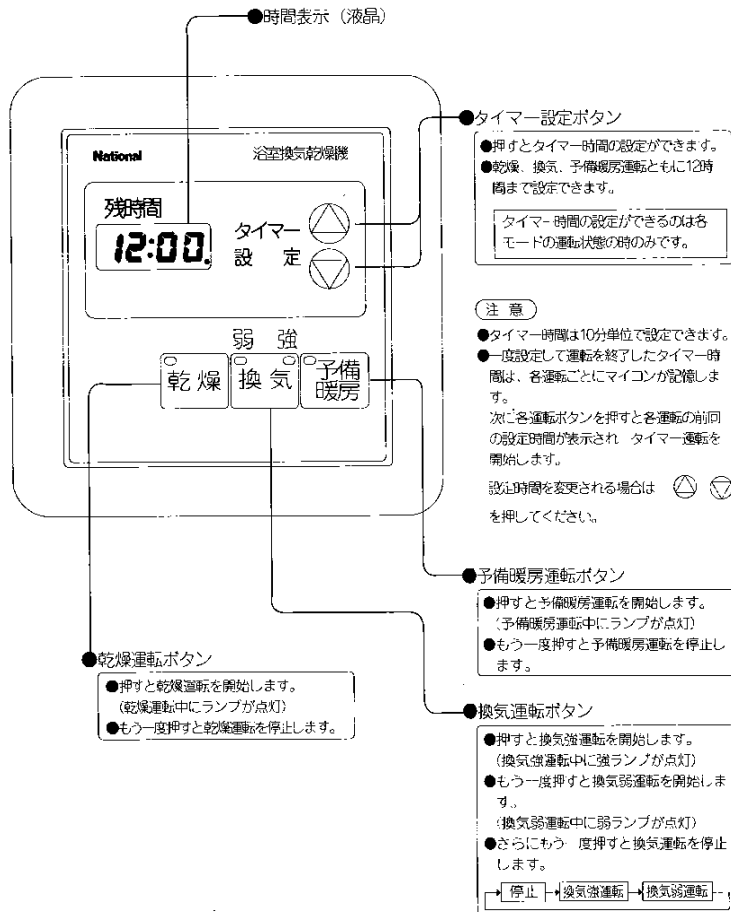


1. 吹出グリル凸部をつまみ、風向を調節してください。
2. 洗濯物に直接吹き出し空気があたるようにすると効果的です。

〔注意〕 操作の際、転倒したりすると危険ですので、しっかりとした踏台などを使用してください。

操作部の名称と働き

リモコンスイッチ



運転のしかた

乾燥運転

1

熱源機およびポンプを運転し、温水を循環させてください。

※リモコン配線されている場合には、熱源機の操作は必要ありません。

2

① **乾燥** を押すと乾燥運転を開始します。

- タイマー時間は前回運転終了したタイマー時間に設定されています。(電源投入時には1時間30分に設定されています。)

② タイマー時間を変更する場合は を押し、タイマー時間を設定してください。

③ タイマー時間が終了すると停止します。

④ 途中で停止する場合は **乾燥** を押してください。

乾燥時間のめやす

	洗濯物 A	洗濯物 B		洗濯物 A	洗濯物 B
夏	綿半袖シャツ (綿 100%) (17枚)	長袖 Y シャツ (綿85% ポリエステル15%) (11枚)	冬	綿半袖シャツ (綿 100%) (17枚)	長袖 Y シャツ (綿85% ポリエステル15%) (11枚)
	約 2 kg	約 2 kg		約 2 kg	約 2 kg
	約 75 分	約 30 分		約 80 分	約 35 分
	外気条件 温度 25℃ 湿度 75%			外気条件 温度 15℃ 湿度 75%	

●浴室ユニット、1200幅×1800奥行×2000高さでの乾燥時間のめやすです。

●洗濯物は約3分脱水をおこなったものです。

●洗濯物の種類、外気条件、浴室容積等の違いによって乾燥時間は異なってきます。

●洗濯物はできるだけしわを伸ばして乾燥させてください。

- 浴室内の露付き、かび防止のための浴室内を乾燥させる用途にも使用することができます。

AA
BB
DD
--
22
88
KK
TT
EE
DD
DD

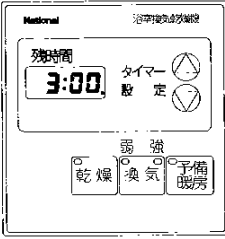
00
99
11
44
44
22
22
11

13031

お手入れのしかた

換気運転

1



① **弱換気** を押すと換気強運転を開始します。換気強運転時に **弱換気** を押すと換気弱運転に切りかわります。(目的に応じて換気の強弱を選択してください。)
●タイマー時間は前回運転終了したタイマー時間に設定されています。(電源投入時には3時間に設定されています。)


② タイマー時間を変更する場合は **▲** **▼** を押し、タイマー時間を設定してください。

③ タイマー時間が終了すると停止します。

④ 途中で停止する場合は **弱換気** を押してください。
換気強運転の場合は2回、換気弱運転の場合は1回押してください。

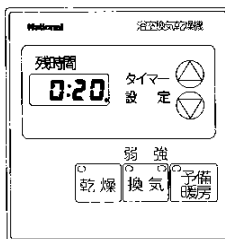
予備暖房運転

1



熱源機およびポンプを運転し、温水を循環させてください。
※リモコン配線されている場合には、熱源機の操作は必要ありません。

2



① **予備暖房** を押すと予備暖房運転を開始します。
●タイマー時間は前回運転終了したタイマー時間に設定されています。(電源投入時には20分に設定されています。)
●温水温度が十分上がっていない場合は冷風防止制御によりファンは運転しません。
●浴室内の温度が40℃以上の場合は、過熱防止制御により暖かい風がでません。(浴室内の温度が下がれば再び暖かい風がでます。)

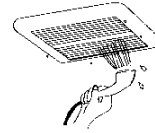
② タイマー時間を変更する場合は **▲** **▼** を押し、タイマー時間を設定してください。

③ タイマー時間が終了すると停止します。

④ 途中で停止する場合は **予備暖房** を押してください。

警告

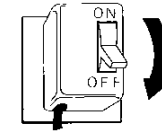
■本体各部にシャワー等で直接水やお湯、かび取り剤等をかけない



ショート・感電の原因になります。

注意

■浴室換気乾燥機をそうじするときは運転をやめてブレーカーを「OFF」にする



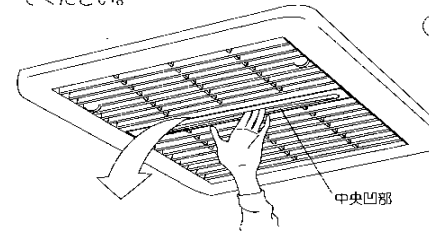
ファンが高速回転しているので、けがの原因になることがあります。

エアフィルターのお手入れ

■エアフィルターにゴミやホコリがたまりますと風量が減り、乾燥効果が低下します。


- 通常1ヶ月に1回程度、次の要領で清掃してください。
- 特に汚れのひどい所でご使用になる場合には、清掃の回数を多くしてください。

エアフィルターのはずしかた

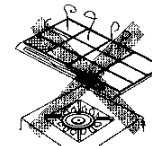


- ・中央凹部に指をかけ、手前に引いてください。
- ・凹部裏側にドレン水が溜まっていることがありますので、注意しながらはずしてください。

水で軽く洗い、日陰で十分乾燥してから取り付けてください。



【ご注意】火気による乾燥は絶対にしてしないでください。




エアフィルターをはずしたまま運転しないでください。内部の汚れがひどくなり効果が悪くなります。



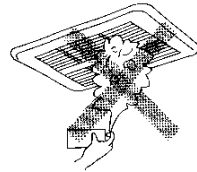
故障かな? (すぐに販売店へ)

外装のお手入れ

●吹出グリルや、外装の汚れは乾いた柔らかい布でふくが、台所用洗剤をうすめにつけた布でよくふいてください。
※万一フロントパネルをはずしてお手入れする時は、裏側にドレン水が溜まっていることがありますので、注意しながらはずしてください。



●ガソリン、シンナー、アルコール、ベンジン、みがき粉、化学ぞうきん、スプレー式殺虫剤などは絶対に使用しないでください。キズや変形の原因になります。



凍結予防について



●冬期外気温が0℃以下になりますと熱交換器や温水配管の水が凍結し破損することがあります。配管や器具が破損しますと、水もれにより多大な被害を引き起こしますので、必ずシステムに適合した凍結予防策を実施してください。熱源機でポンプ運転できる場合は水を循環させ、かつ浴室換気乾燥機の電源を入れたままにしておいてください。

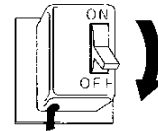
ポンプ運転のできない場合

暖房水の中に不凍液を注入することで凍結が予防できます。この場合は器具を操作する必要はありません。不凍液の注入は必ずお買い求めの販売店におまかせください。

●凍結予防がはたらきますと停止時に本体より水の滲過音がある場合があります。

警告

■異常時（こげ臭いなど）は運転を止めてブレーカーを「OFF」にする



異常のまま運転を続けると故障や感電・火災の原因になります。

●お買い上げの販売店またはお近くの当社ご相談センターにご相談ください。

■分解・修理・改造はご自分でしない
異常動作などで発火したり、けがをする恐れがあります



分解禁止

●お買い上げの販売店または、お近くの当社ご相談センターにご相談ください。

●万一不具合がございましたら、次の表に従ってお調べください。それでもなお正しく運転しない場合は、お買い求めの販売店またはお近くの当社ご相談センターにご連絡ください。

状態	現象	原因	処置
リモコンスイッチに表示がなく運転もできない。	リモコンスイッチに表示がない。	ブレーカーが作動又はヒューズ熔断	お買い上げの販売店へご連絡ください。
乾燥時や予備暖房時に温風がでない。	・乾燥時、運転ランプがついているが温風がでない。 ・予備暖房時、運転ランプがついているが温風がでない。	乾燥機内の湯温が低い。	熱源機の湯温設定を上げてください。
		熱源機の異常	熱源機の取扱説明書に従ってチェックしてください。
暖房能力や乾燥能力が低下した。	温風は出るが風が弱い。 温風は出るが温風の温度が低い。	エアークフィルターの目づまり。	エアークフィルターの清掃
		熱源機の異常	熱源機の取扱説明書に従ってチェックしてください。
換気しない。	換気モードで、運転ランプがついているが換気しない。	換気ファンモーターの異常	お買い上げの販売店へご連絡ください。
異常音	異常音がする。	締め付け部のゆるみやファンモーターの異常	

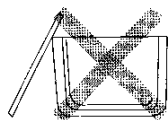
取扱説明書

A A B D - 2 8 K T S D D

0 9 1 8 4 4 2 2 1 13051

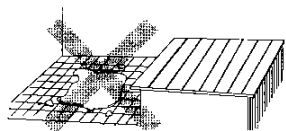
上手な使い方

浴槽には必ずフタをしてご使用ください。

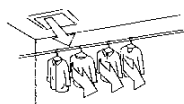


●フタをしないと空気の流れが悪くなり、乾燥時間が長くなります。

浴室床面が著しくぬれている場合は、乾燥時間が長くなりますので床面の水をふき取ってください。

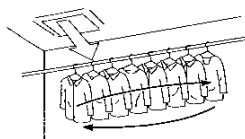


洗濯物はできるだけ吹出口に近づけて、直接吹出し空気があたるようにしてください。



●洗濯物どうしは隙間をあけて吹出し空気が流れやすくしてください。

洗濯物を一度に多量に乾燥される場合は、吊り下げ位置を途中で入れかえると効果的です。



仕様

品番	ABD-28KTSD ABD-28KTED	
電源	単相 100V 50/60Hz	
温水コイル能力	(kW)	3.3
	(kcal/h)	2,800
消費電力 (W)	乾燥時	88/98
	換気時	25/25
	予備暖房時	42/48
循環風量 (m ³ /min)	5.5	
換気風量(強/弱) (m ³ /min)	1.5/0.9	

○温水コイル能力とは、2.0 ℓ/minの流量を流したときに得られる能力です。但し、入口温水温度-吸い込み空気温度=60K(deg)の場合です。
○蒸気および85℃以上の温水には使用できません。
○ABD-28KTSDは自動試運転機能付です。

便利メモ (おぼえのため、記入されると便利です。)

お買上げ日	年月日	品番
販売店名	電話 ()	-
お近くの当社ご相談センター	電話 ()	-

アフターサービスについて

1. 保証書 (別に添付してあります。)

保証書は必ず「お買上げ日・販売店名」などの記入をお確かめの上販売店から受け取ってください。内容をよくお読みのと、大切に保存してください。
保証期間—ご購入日から1年間です。
(ただし、もし商品につきましては、お買求めの販売店または工事店にご相談ください。)

2. 修理を依頼されるとき

9ページの「故障かな?」に従って調べていただき、直らないときには必ず電源スイッチを切り、お買上げの販売店にご相談ください。

●保証期間中は

保証書の規定に従ってお買上げの販売店が出張修理をさせていただきます。お買上げの販売店に依頼にならない場合には、お近くの「当社ご相談センター」にご相談ください。

【連絡していただきたい内容】

- ご住所、ご氏名、電話番号
- 製品名、品番、お買上げ日
- 故障または異常の内容 (できるだけ詳しく)
- 訪問ご希望日

保証期間が過ぎているときは、お買上げの販売店へご依頼ください。修理すれば使用できる製品については、ご希望により有料で修理致します。

販売店にご依頼にならない場合は、お近くの「当社ご相談センター」にご相談ください。

3. 補修用性能保証品の最低保有期間

この浴室換気乾燥機の補修用性能保証品 (機能維持のために必要部品) は、製造打切り後、最低7年間保有しております。

4. アフターサービスなどについて、おわかりにならないとき

お買上げの販売店または、お近くの「当社ご相談センター」にお問い合わせください。

なお、ガス事業者の相談窓口については事業所一覧 (別添付) をご参照ください。

松下電器産業株式会社
松下精工株式会社 産業空調事業部
〒900 神戸川崎町4丁目4番2号 TEL 046334-2111 大代表

S0595-0
28KTED904A

取扱説明書

ABD
BD
D
= 2
8
8
K
K
T
E
S
E
D
D

0
0
9
9
1
1
4
4
4
2
2
1

13061

保証書別添付

National


ナショナル浴室換気乾燥機

品番 ABD-28KED

取扱説明書 (工事説明書別添付)

このたびは、ナショナル浴室換気乾燥機をお買い上げいただき、まことにありがとうございました。
この説明書と添付の保証書をよくお読みのうえ、正しくお使いください。そのあと大切に保存し、必要なときお読みください。

保証書は必ず「お買い上げ日・販売店名（または、お買い上げ先など）」などの記入を確かめて、販売店（または、お買い上げ先など）からお受け取りください。



上手に使うと上手に節約
くわしくは10ページ「上手な
使い方」の項をご覧ください。





— — — もくじ — — —

安全上のご注意	1～2	凍結予防について	8
各部の名称と働き	3	故障かな？	9
操作部の名称と働き	4	上手な使い方	10
運転のしかた	5～6	アフターサービスについて	10
お手入れのしかた	7～8	仕様	裏表紙

安全上のご注意 (必ずお守りください)

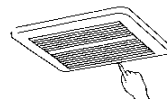
お使いになる人や他の人への危害、財産への損害を未然に防止していただくため、必ずお守りいただくことを、次のように説明しています。

■表示内容を見逃して誤った使い方をした時に生じる危害や損害の程度を、次の表示で区分し、説明しています。

-  **警告** この表示の欄は、「死亡または重傷などを負う可能性が想定される」内容です。
-  **注意** この表示の欄は、「傷害を負う可能性または物的損害のみが発生する可能性が想定される」内容です。
- お守りいただく内容の種類を、次の絵表示で区分し、説明しています。(下記は、絵表示の一例です。)
-  このような絵表示は、してはいけない「禁止」内容です。
-  この絵表示は、必ず実行していただく「強制」内容です。

警告

■**運転中はフロントパネルをはずしてファンやコイルに触れたり、指や棒を入れない**



けが、やけどの原因になります。

■**食用油、動物系油、機械油、ドライクリーニング油、ベンジンやシンナー、ガソリンなどの付着した衣類は洗濯後でも絶対に乾燥しない**



油の酸化熱による自然発火や引火の恐れがあります。

■**内釜式風呂を設置した浴室には使用できない**



排気ガスが浴室内に逆流し、一酸化炭素中毒を起こすことがあります。

■**凍結予防のため冬期は専用ブレーカーを「OFF」にしない**



冬期外気温が0℃になりますと、温水回路の水が凍結し、温水回路の破損につながります。破損しますと、多大な被害を引き起こすことがあります。

取扱説明書

AA
BB
DD
—
22
88
KK
TT
EE
DD
DD

00
99
11
44
88
44
44
22
11
3071

各部の名称と働き

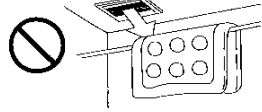
⚠ 注意

■他の目的に使用しない
精密機器・食品・動植物
美術品の乾燥や保存など
に使わない



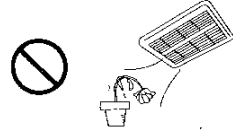
食品の品質低下等の原因になります。

■ドラムクリーニング処理の
ものの乾燥は避ける



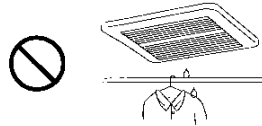
毛布、シーツ、布団、ウール製品等

■動植物に直接風をあてない



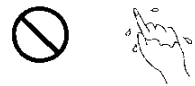
動植物に悪影響をおよぼす原因
になることがあります。

■洗濯物を干したままでの
換気運転はしない



寒い時期で結露水が
滴下する場合があります。

■ぬれた手で操作しない



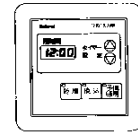
感電の原因になることがあ
ります。

■部品の取り付けは確実に
おこなう



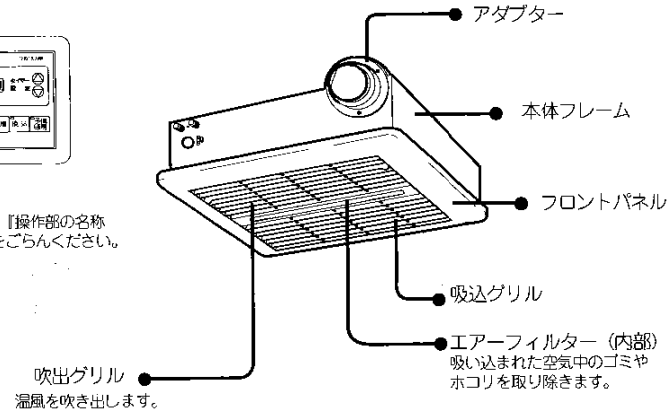
落下により、けがを
する恐れがあります。

リモコンスイッチ

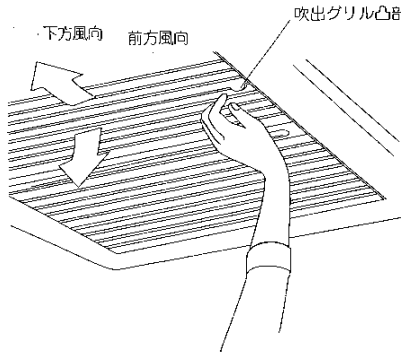


4ページの「操作部の名称
と働き」をごらんください。

本体



吹出グリルは風向をかえることができます。



1. 吹出グリル凸部をつまみ、風向を調整してください。
2. 洗濯物に直接吹き出し空気があたるようにすると効果的です。

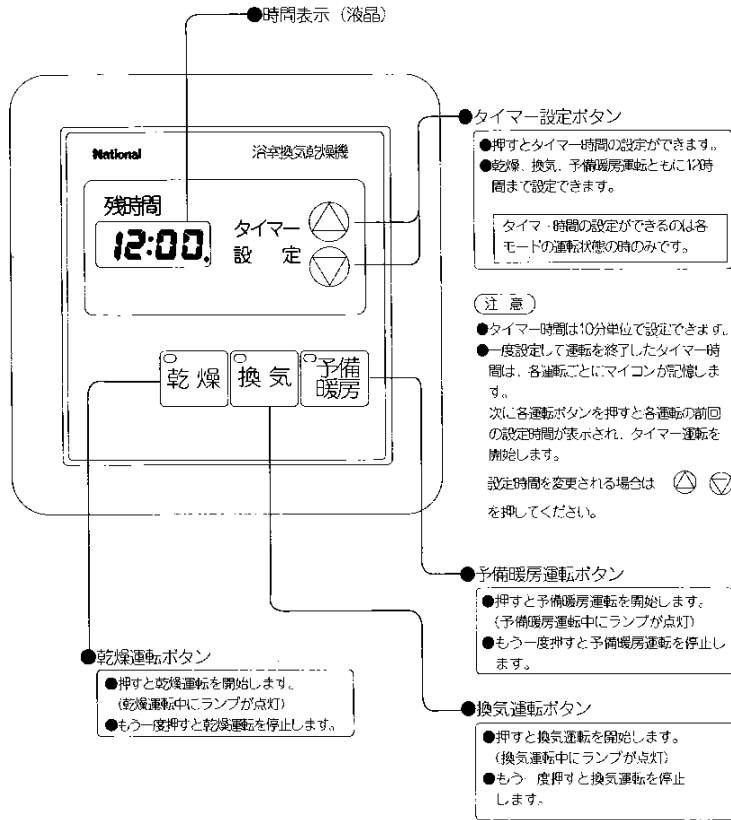
〈注意〉 操作の際、転倒したりすると危険ですので、しっかりとした踏台などを使用してください。

AA
BB
DD
—
22
88
KK
TT
EE
DD

00
99
11
88
44
22
11
13081

操作部の名称と働き

リモコンスイッチ



II-9

運転のしかた

乾燥運転

1 熱源機およびポンプを運転し、温水を循環させてください。

※リモコン配線されている場合には、熱源機の操作は必要ありません。

2 ① を押すと乾燥運転を開始します。

- タイマー-時間は前回運転終了したタイマー時間に設定されています。(電源投入時には1時間30分に設定されています。)

② タイマー時間を変更する場合は を押し、タイマー時間を設定してください。

③ タイマー時間が終了すると停止します。

④ 途中で停止する場合は を押してください。

乾燥時間のめやす

	洗濯物A	洗濯物B		洗濯物A	洗濯物B
夏	綿半袖シャツ (綿 100%) (17枚) 乾 2 kg	長袖Yシャツ (綿8% ポリエステル68%) (11枚) 約 2 kg	冬	綿半袖シャツ (綿 100%) (17枚) 約 2 kg	長袖Yシャツ (綿8% ポリエステル68%) (11枚) 約 2 kg
	約 75 分	約 30 分		約 80 分	約 35 分
	外気条件 湿度 25℃ 75%			外気条件 湿度 15℃ 75%	

●別付けの中間ダクトファンで、換気風量 1.5m³/min を確保した場合です。

●浴室ユニット: 1200幅×1800奥行×2000高さでの乾燥時間のめやすです。

●洗濯物は約3分脱水をおこなったものです。

●洗濯物の種類、外気条件、浴室容積等の違いによって乾燥時間は異なってきます。

●洗濯物はできるだけしわを伸ばして乾燥させてください。

●浴室内の露付き、かび防止のための浴室内を乾燥させる用途にも使用することができます。

取扱説明書


A A
B B
D D = 2 2
8 8
K K
T T
E E
S S
D D

0 0
9 9
1 1
4 4
8 8
4 4
4 4
2 2
2 2
1 1
1 1
3091

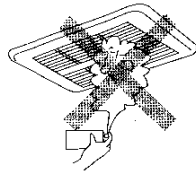
故障かな? (すぐに販売店へ)

外装のお手入れ

●吹出グリルや、外装の汚れは乾いた柔らかい布でふくが、台所用洗剤をうすめにつけた布でよくふいてください。
※万一フロントパネルをはずしてお手入れする時は、裏側にドレン水が溜っていることがありますので、注意しながらはずしてください。

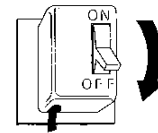


●ガソリン、シンナー、アルコール、ベンジン、みかき粉、化学ぞうきん、スプレー式殺虫剤などは絶対に使用しないでください。キズや変形の原因になります。



警告

■異常時（こげ臭いなど）は運転を止めてブレーカーを「OFF」にする




分解禁止

■分解・修理・改造はご自分でしない
異常動作などで発火したり、けがをする恐れがあります
●お買い上げの販売店または、お近くの当社ご相談センターにご相談ください。

異常のまま運転を続けると故障や感電・火災の原因になります。

●お買い上げの販売店またはお近くの当社ご相談センターにご相談ください。

凍結予防について



●冬期外気温が0℃以下になりますと熱交換器や温水配管の水が凍結し感傷することがあります。配管や器具が破損しますと、水もれにより多大な被害を引き起こしますので、必ずシステムに適合した凍結予防策を実施してください。熱源機でポンプ運転できる場合は水を循環させ、かつ浴室換気乾燥機の電源は入れたままにしておいてください。

ポンプ運転のできない場合

暖房水の中に不凍液を注入することで凍結が予防できます。この場合は器具を操作する必要はありません。不凍液の注入は必ずお買い求めの販売店におまかせください。

●凍結予防がはたらきますと停止時に本体より水の進音がある場合があります。

●万一不具合が生じましたら、次の表に従ってお調べください。それでもなお正しく運転しない場合は、お買い上げの販売店またはお近くの当社ご相談センターにご連絡ください。

状態	現象	原因	処置
リモコンスイッチに表示がなく運転もできない。	リモコンスイッチに表示がない。	ブレーカーが作動又はヒューズ熔断	お買い上げの販売店へご連絡ください。
乾燥時や予備暖房時に温風がない。	乾燥時、運転ランプが点いているが温風がない。	乾燥機内の湯温が低い。	熱源機の湯温設定を上げててください。
	予備暖房時、運転ランプが点いているが温風がない。	熱源機の異常	熱源機の取扱説明書に従ってチェックしてください。
暖房能力や乾燥能力が低下した。	温風は出るが風が弱い。	エアフィルターが目づまり。	エア フィルターの清掃
	温風は出るが温風の湯量が低い。	熱源機の異常	熱源機の取扱説明書に従ってチェックしてください。
換気しない。	換気モードで、運転ランプが点いているが換気しない。	中間タクトファンの異常	お買い上げの販売店へご連絡ください。
異常音	異常音がする。	締め付け部のゆるみやファンモーターの異常	

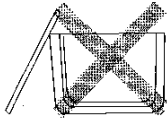
取扱説明書

A A A
B B B
D D D
- - -
2 2 2
8 8 8
K K K
T T T
E E E
D D D

0 0 0
9 9 9
1 1 1
4 4 4
8 8 8
4 4 4
2 2 2
2 2 2
3 3 3
1 3 1 1 1

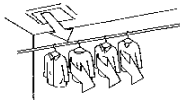
上手な使い方 仕様

浴槽には必ずフタをしてご使用ください。



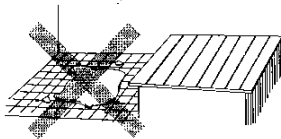
●フタをしないと空気の流れが悪くなり、乾燥時間が長くなります。

洗濯物はできるだけ吹出口に近づけて、直接吹出し空気があたるようにしてください。

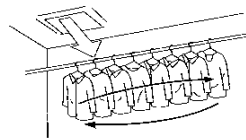


●洗濯物とラシは隙間をあけ吹出し空気が流れやすくしてください。

浴室床面が著しくぬれている場合は、乾燥時間が長くなりますので床面の水をふき取ってください。



洗濯物を一度に多量に乾燥される場合は、吊り下げ位置を途中で入れかえると効果的です。



品 番		ABD-28KED
電 源	電 源	単相 100V 50/60Hz
温水コイル能力	(kW)	3.3
	(kcal/h)	2,800
消費電力 (W)	乾燥時	63/73
	予備暖房時	42/48
循環風量 (m ³ /min)		5.5

() 温水コイル能力とは、2.0 L/minの流量を流したときに得られる能力です。但し、入口温水温度－吸い込み空気温度＝60K(deg)の場合です。

() 蒸気および85℃以上の温水には使用できません。

便利メモ (おぼえのため、記入されると便利です。)

お買上げ日	年 月 日	品番
販売店名	電話 ()	-
お近くの当社ご相談センター	電話 ()	-

アフターサービスについて

1. 保証書 (別に添付してあります。)

保証書は必ず「お買上げ日・販売店名」などの記入をお確かめの上販売店から受け取ってください。内容をよくお読みのと、大切に保存してください。

保証期間—ご購入日から1年間です。

(ただし、B1商品につきましては、お買求めの販売店または工事店にご相談ください。)

2. 修理を依頼されるとき

9ページの「故障かな?」に従って調べていただき、直らないときには必ず電源スイッチを切り、お買上げの販売店にご相談ください。

●保証期間中は

保証書の規定に従ってお買上げの販売店が出張修理をさせていただきます。お買上げの販売店にご依頼にならない場合には、お近くの「当社ご相談センター」にご連絡ください。

[連絡していただきたい内容]

- ご住所、ご氏名、電話番号
- 製品名、品番、お買上げ日
- 故障または異常の内容 (できるだけ詳しく)
- 訪問ご希望日

保証期間が過ぎているときは、お買上げの販売店へご連絡ください。修理すれば使用できる製品については、ご希望により有料で修理致します。

販売店にご依頼にならない場合は、お近くの「当社ご相談センター」にご連絡ください。

3. 補修用性能部品の最低保有期間

この浴室換気乾燥機の補修用性能部号 (機能維持のために必要部品) は、製造打切り後、最低7年間保有しております。

4. アフターサービスなどについて、おわかりにならないとき

お買上げの販売店または、お近くの「当社ご相談センター」にお問い合わせください。

なお、お事業者の相談窓口については事業所一覧 (別添付) をご参照ください。

松下電器産業株式会社
松下精工株式会社 産業空調事業部
〒280 千葉県興津町4丁目6番2号 TEL (0463) 4-2111 大代表

S0595-0
28KED904A

取扱説明書
 A A B D D - 2 2 8 8 K K K T T E S D D
 0 0 9 1 1 4 4 4 2 2 1
 1 3 1 2 1