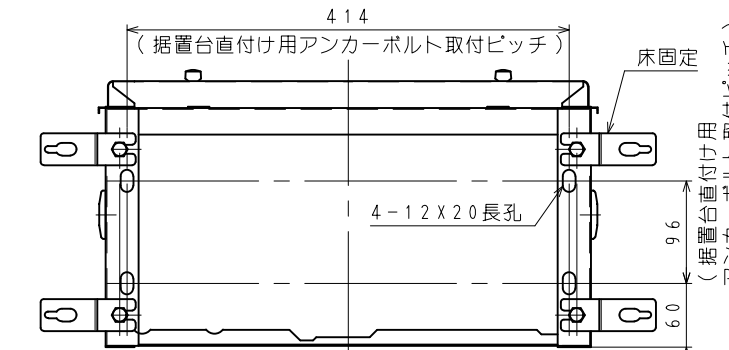
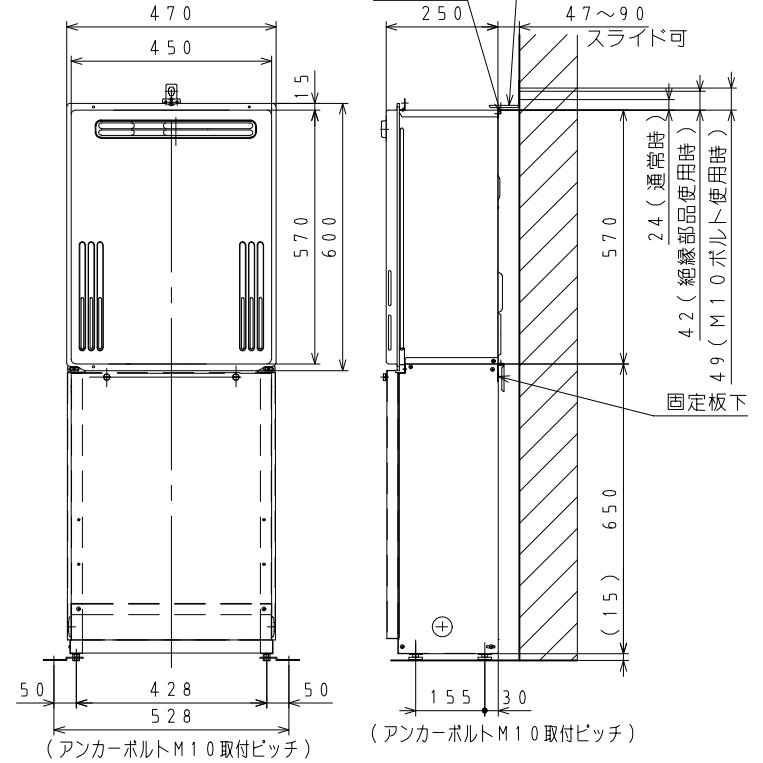
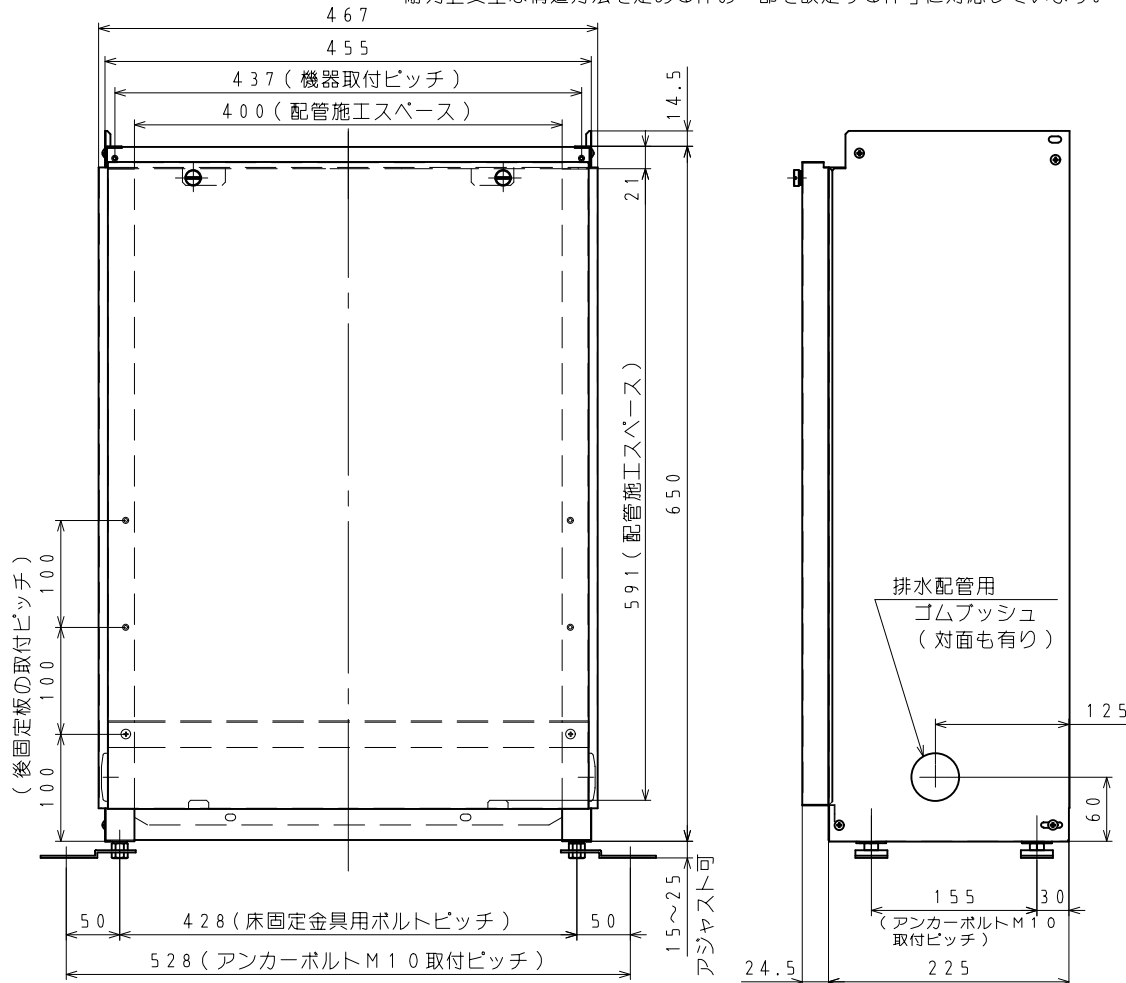


① 寸法図 (単位: mm)

※本製品の設置・転倒防止の措置は、国土交通省告示第1447号「建築設備の構造」例 耐力上安全な構造方法を定める件の一部を改定する件」に対応しています。

GX-S2400ZW、GX-S2000ZW
GX-S2400AW、GX-S2000AW

取付け寸法図



② 仕様

材	質	溶融亜鉛メッキ鋼板
本体	質量	5.4kg
表面	処理	ポリエステル粉体塗装
付	属品	外装色: ニューホワイト(近似色: マンセル10Y8.3/0.5 7ツヤ有) 固定板上、固定板下、壁固定金具、床固定(4枚) ④トラスエバタイトM4×10コーティングワッシャー入(7本)

※絶縁部品は別売品です。(部品コード: T9167)

■ 固定方法と部材仕様

固定場所	部材仕様(付属部品)	設置種別	固定本数	引張り耐力	備考	適用告示 (国土交通省告示第1447号の第五)
木壁固定	木ねじφ5.1×38 (絶縁部品使用時はφ5.1×50)	据置(上部固定あり)	2	0.3kN/本以上 (木下地15mm)	JISB1112-1995に準拠 φ5.1×38は機器に同梱 φ5.1×50は現地調達	○
RC・ALC 壁固定	木ねじφ5.1×38 樹脂プラグφ8×40	据置(上部固定あり)	2	合計0.6kN以上	左記の木ネジとプラグ組合せ時 木ネジとプラグは機器に同梱	○

納入仕様図

名称	据置台 (450H)
品名	SD-6508
提出年月日	年 月 日 単位 mm
受領印	
受領年月日	年 月 日

パーパス株式会社

〒417-8505 静岡県富士市西柏原新田201

管理番号 NS06-121-01