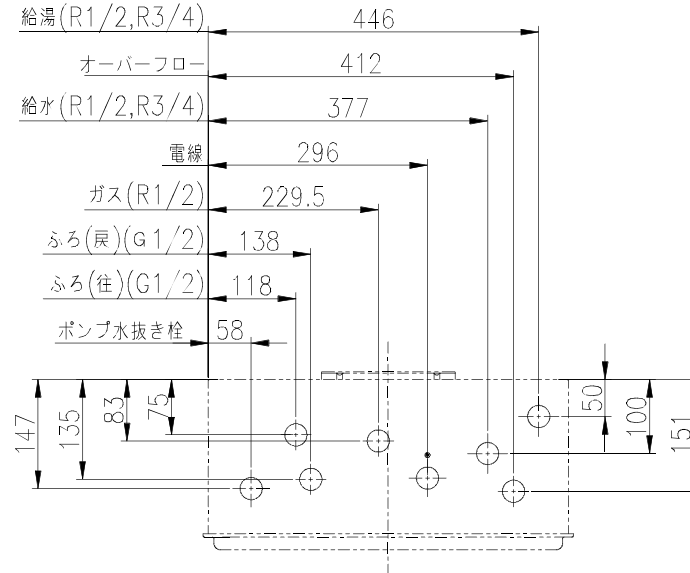


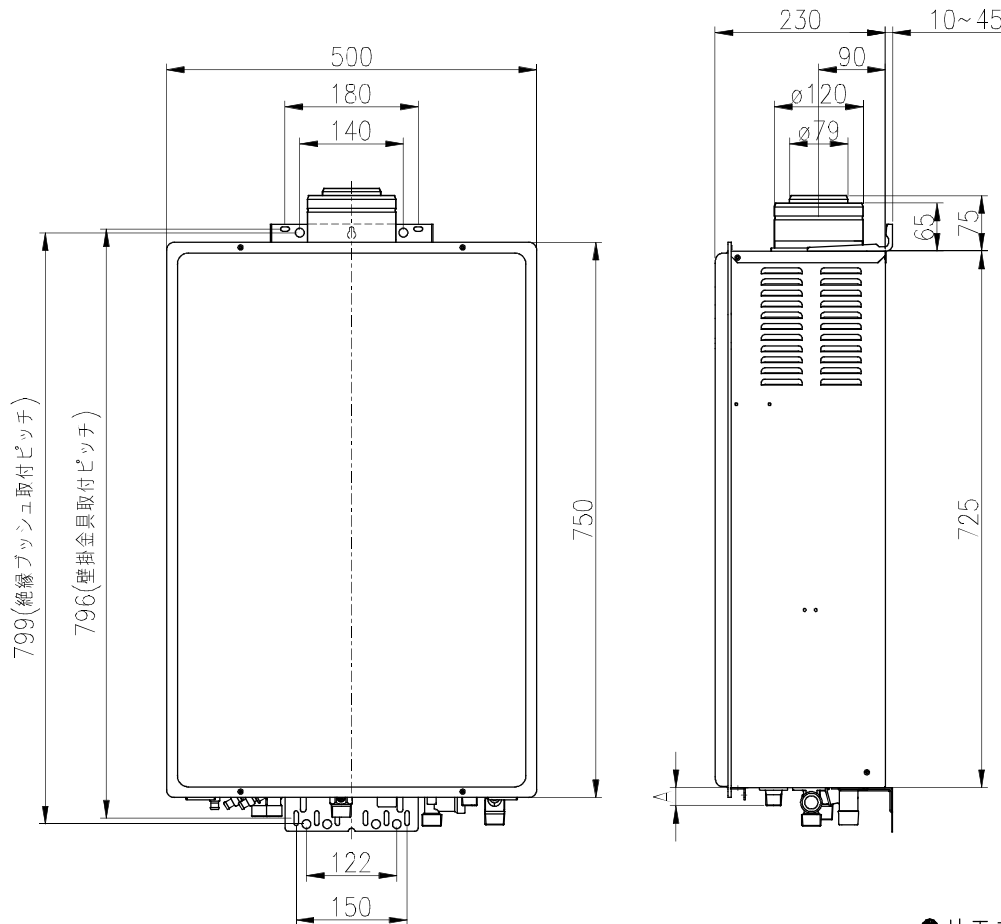
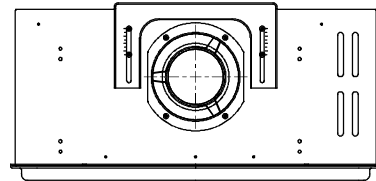
■固定仕様と部材仕様

固定仕様	部材	設置種別	部材寸法	固定本数	引張耐力	備考	(国土交通省告示第1447号の第5)
木壁固定	木ネジ	壁掛	φ4.8x38	4	0.3kN/本以上(木下地15mm) 0.2kN/本以上(木下地12mm)	JIS B 1112-1995 に準拠	≡
		据置(上部固定有)		2	合計0.6kN以上		≡
RC壁固定	プラグ	壁掛	φ6x30	4	0.3kN/本以上	付属木ネジとの組み合わせ	≡
		据置(上部固定有)		2	合計0.6kN以上		≡
	おねじ形あと施工アンカー	壁掛	M6x30 以上	2	2.2kN/本以上	プラグ+アンカーの組み合わせ。アンカーは現地調達の品。プラグ併用時はアンカーで耐力確保するものとする。	≡
ALC壁固定	プラグ	据置(上部固定有)	φ6x30	2	合計0.6kN以上	付属木ネジとの組み合わせ	≡

[単位: mm]



(上方からの透視図)



	A寸法(mm)
ガス接続口	40
給水接続口	52
給湯接続口	50
ふろ行き接続口	38
ふろ戻り接続口	38
オーバーフロー接続口	23
電線取り出し口	33

名称	ガスふろ給湯器	
品名	KG-816FFSB-SAQ1	KG-816FFSB-SAQ2
型式名	RUF-V1605ASFFD	
設置方式	屋内壁掛設置型	
給排気方式	強制排気方式・FF	
外形寸法(mm)	高さ750×幅500×奥行230	
質量(kg)	32.0(満水時33.5)	
※ガス消費量(kW)	同時給湯	46.2(39,700kcal/h)
	ふろ	34.9(30,000kcal/h)
適応ガス種	13A・12A	
※エネルギー消費効率(%)	79.3	
給湯・おいだき	80.0(給湯)・77.0(おいだき)	
※給湯能力	16号~2.5号	
給湯時最大出湯量(L/min)	26	
給湯温度調節	温度調節	35,37 ~ 48,50,60°C(15段階)
	水位(量)調節	12段階 循環口上方10~32cm(2cm毎) 又は13~46cm(3cm毎)
自動お湯はり	最大出湯量(L/min)	24
最低作動流量(L/min)	2.7	
最低作動水圧(kPa)	10(0.1kgf/cm ²)	
※能力kW(kcal/h)	8.7(7500)	
方式	強制循環方式	
連続おいだき	設定温度まで沸き上げて自動停止 (浴室リモコンで1分間のおいだき可能)	
温度制御方式および温度調節範囲	戻り湯温検知(サーミスタ) ON/OFF制御 37 ~ 48°C(12段階)	
最低作動水量(L/min)	4.0	
ポンプ機外揚程(kPa)	64/87(50/60Hz at 5L/min)	
点火方式	連続放電ダイレクト着火	
電源	AC100V(50/60Hz)	
消費電力(W)(50/60Hz)	160/190(待機時3.0), 凍結予防ヒータ 作動時209	
安全装置	立消え安全装置, 空だき防止装置, 過熱防止装置, 過電流防止装置, 過圧防止安全装置, ファン回転検出装置, 漏電安全装置, 沸騰防止装置, 燃焼異常検知装置	
凍結予防対策	給湯	凍結予防ヒータ
	ふろ	凍結予防ヒータ+ポンプ自動運転
接続	給水	15A(R1/2) 20A(R3/4)
	給湯	15A(R1/2) 20A(R3/4)
	おいだき	15A(G1/2)
	ガス	15A(R1/2)
オーバーフロー	15A(G1/2)	
付属品	取扱説明書(保証書付), 設置工事説明書, 所有者票, 器具取付ビスセット, フレアジョイント, アース線	
主な別売品	浴室リモコン(KG-RB805A, KG-RB803A-W他), 台所リモコン(KG-RK805A, KG-RK803A-W他), 増設リモコン(SC-120-KG, SC-100V-A-KG他), 循環アダプタ, 2芯ケーブル, 給排気トップ, 給排気筒	

※印は13Aの値です。

分類名称	ガスふろ給湯器	
商品名	KG-816FFSB-SAQ1 KG-816FFSB-SAQ2	
東京ガス株式会社		
作成年月	平成25年4月	GASTAR

●リモコンについては、リモコンの図面をご参照ください。
この仕様は改良のため予告なく変更することがありますのでご了承ください。
製品の設置基準、施工方法等については工事説明書をご覧ください。