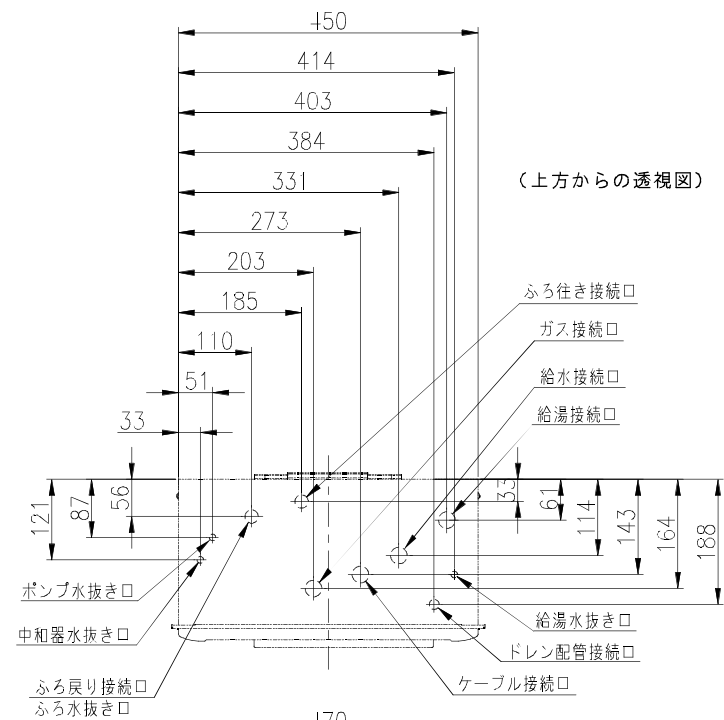


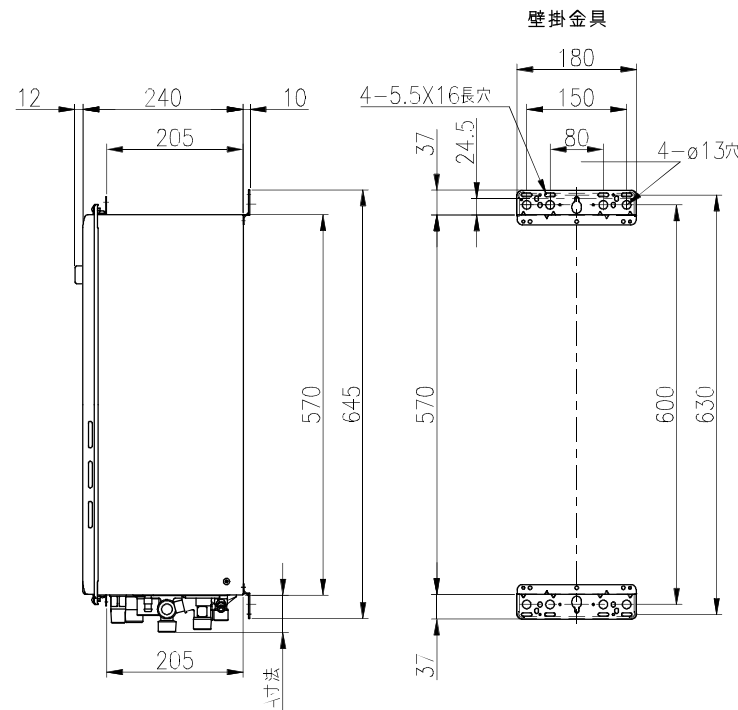
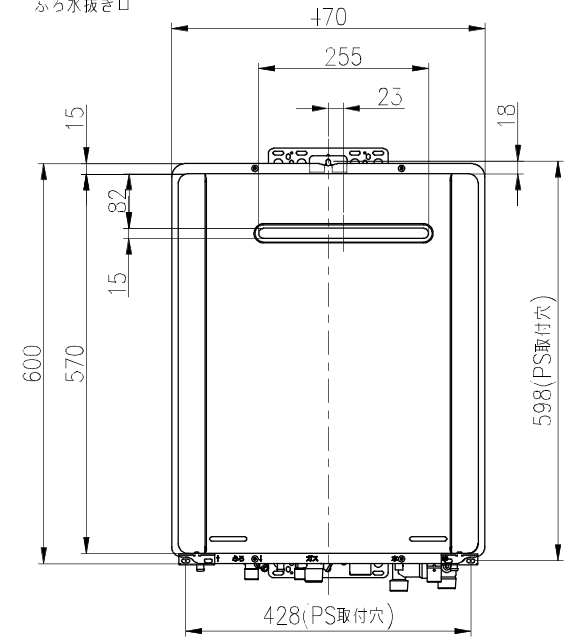
■固定仕様と部材仕様

| 固定仕様 | 部材 | 設置種別 | 部材寸法 | 固定本数 | 引張耐力 | 備考 | (国土交通省告示第1447号の第5) |
|-----------|--------------|-----------|-----------|------|--|--|--------------------|
| 木壁固定 | 木ネジ | 壁掛 | φ4.8x38 | 4 | 0.3kN/本以上(木下地15mm) 0.2kN/本以上(木下地12mm) | JIS B 1112-1995 に準拠 | ≡ |
| | | 据置(上部固定有) | | 2 | 合計0.6kN以上 | | ニ |
| RC壁固定 | プラグ | 壁掛 | φ6x30 | 4 | 0.3kN/本以上 | 付属木ネジとの組み合わせ | ≡ |
| | | 据置(上部固定有) | | 2 | 合計0.6kN以上 | | ニ |
| | おねじ形あと施工アンカー | 壁掛 | M6x30 以上 | 2 | 2.2kN/本以上 | プラグ+アンカーの組み合わせ。アンカーは現地調達品。プラグ併用時はアンカーで耐力確保するものとする。 | ≡ |
| 据置(上部固定有) | M5x20 以上 | 1 | 合計0.6kN以上 | ニ | | | |
| ALC壁固定 | 挟み込み金具 | 壁掛 | M10 | 4 | 0.3kN/本以上 | 付属木ネジとの組み合わせ | ≡ |
| | プラグ | 据置(上部固定有) | φ6x30 | 2 | 合計0.6kN以上 | | ニ |
| | おねじ形あと施工アンカー | 据置(上部固定有) | M5x20 以上 | 1 | 合計0.6kN以上 | | ニ |
| PS固定 | 小ネジ | 壁掛 | M5x10 | 3 | 0.5kN/本以上 | | ≡ |

[単位: mm]



(上方からの透視図)



| | A寸法(mm) |
|-------|---------|
| ガス | 42 |
| 給水 | 56 |
| 給湯 | 52 |
| 電気 | 31 |
| 水戻り | 38 |
| 水抜き | 38 |
| ドレン配管 | 42 |

| | | |
|------------------|---|---|
| 名称 | 潜熱回収型ガスふろ給湯器 | |
| 品名 | KG-S824RFWC-RA | |
| 型式名 | RUF-K2402SAW(AW) | |
| 設置方式 | 屋外壁掛・PS兼用設置型 | |
| 給排気方式 | 強制排気方式・RF | |
| 外形寸法(mm) | 高さ600×幅470×奥行240 | |
| 質量(kg) | 30.5(満水時 32.5) | |
| ※ガス消費量(kW) | 同時給湯 | 54.0(46,400kcal/h) |
| | 給湯 | 44.2(38,000kcal/h) |
| | ふろ | 11.6(10,000kcal/h) |
| 適応ガス種 | 13A・12A | |
| ※燃費効率 | エネルギー消費効率(%) | 92.0 |
| | 給湯・おいだき(%) | 95.0(給湯)・82.0(おいだき) |
| 給湯・お湯はり | ※給湯能力 | 24号~2.2号 |
| | 給湯時最大出湯量(L/min) | 30 |
| | 給湯温度調節 | 32,35,37~48,50,55,60°C(17段階) |
| | 自動お湯はり | 温度調節 33~48°C(16段階) |
| | 水位(量)調節 | 12段階 循環口上方10~32cm(2cm毎), 又は13~46cm(3cm毎) |
| 最大出湯量(L/min) | 24 | |
| 最低作動流量(L/min) | 2.7 | |
| 最低作動水圧(kPa) | 10(0.1kgf/cm ²) | |
| ※能力kW(kcal/h) | 9.3(8,000) | |
| 方式 | 強制循環方式 | |
| おいだき | 連続おいだき | 設定温度まで沸き上げて自動停止 (浴室リモコンで約1分間のおいだき可能) |
| | 温度制御方式 | 戻り温度検知(サーミスタ) ON/OFF制御 |
| | および温度調節範囲 | 33~48°C(16段階) |
| 最低作動水量(L/min) | 3.5 | |
| ポンプ機外揚程(kPa) | 66(50/60Hz at 5L/min) | |
| 点火方式 | 連続放電,ダイレクト着火 | |
| 電源 | AC100V(50/60Hz) | |
| 消費電力(W)(50/60Hz) | 110(待機時0.9),凍結予防ヒータ 作動時210 | |
| 安全装置 | 立消え安全装置, 空だき安全装置, 空だき防止装置, 停電時安全装置, 過熱防止装置, 漏電安全装置, 過電流防止装置, 過圧防止安全装置, 沸騰防止装置, ファン回転検出装置, 中和器詰まり検知装置 | |
| | 凍結予防対策 | 給湯 凍結予防ヒータ ふろ 凍結予防ヒータ+ポンプ自動運転 |
| 接続 | 給水 | 20A(R3/4) |
| | 給湯 | 20A(R3/4) |
| | おいだき | 15A(G1/2B) |
| | ガス | 20A(R3/4) |
| ドレン配管 | 15A(R1/2) | |
| 付属品 | 本体取扱説明書(保証書付), 設置工事説明書, 品名ラベル, 器具取付ビスセット, アース線 | |
| 主な別売品 | 浴室リモコン, 台所リモコン, 増設リモコン, 2芯ケーブル 循環アダプター, 上方排気カバー, 側方排気アダプター | |

※印は13Aの値です。
●リモコンについては、リモコンの図面をご参照ください。

| | | |
|----------|----------------|--------|
| 分類名称 | ガスふろ給湯器 | |
| 商品名 | KG-S824RFWC-RA | |
| 東京ガス株式会社 | | |
| 作成年月 | 平成25年4月 | GASTAR |

この仕様は改良のため予告なく変更することがありますのでご了承ください。
製品の設置基準、施工方法等については工事説明書をご覧ください。