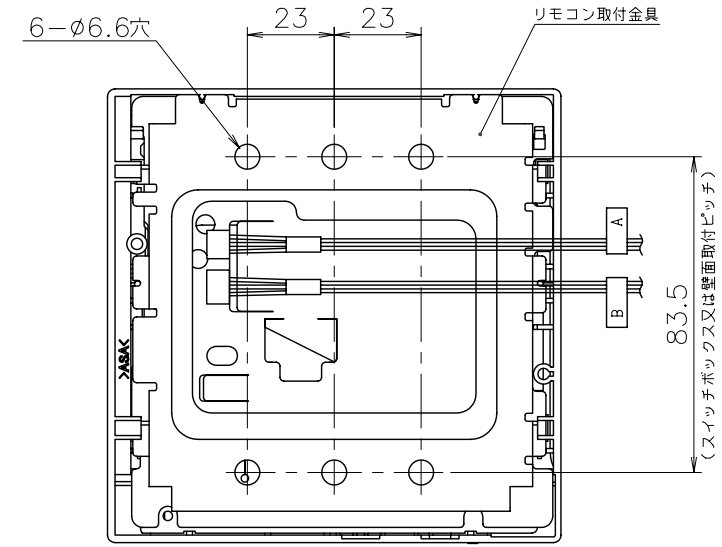
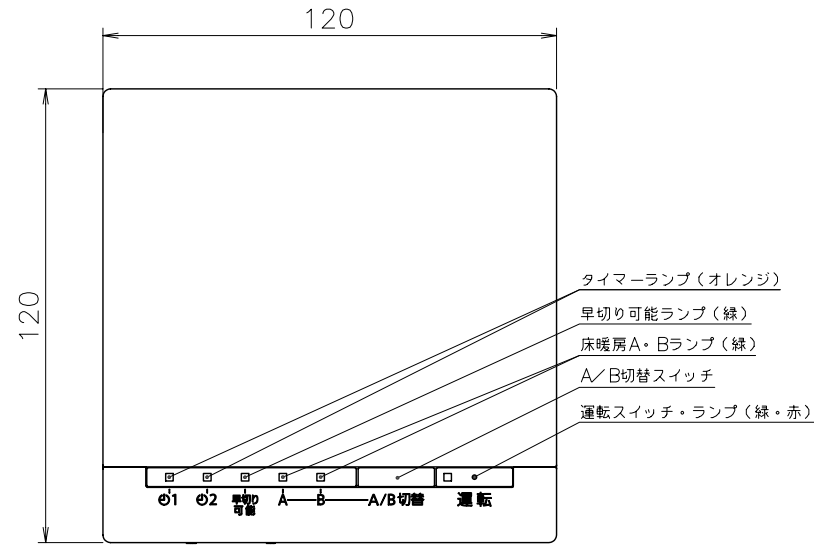
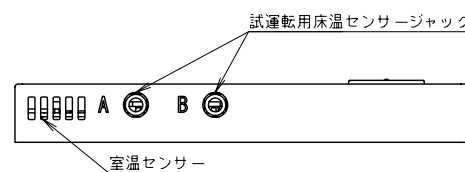
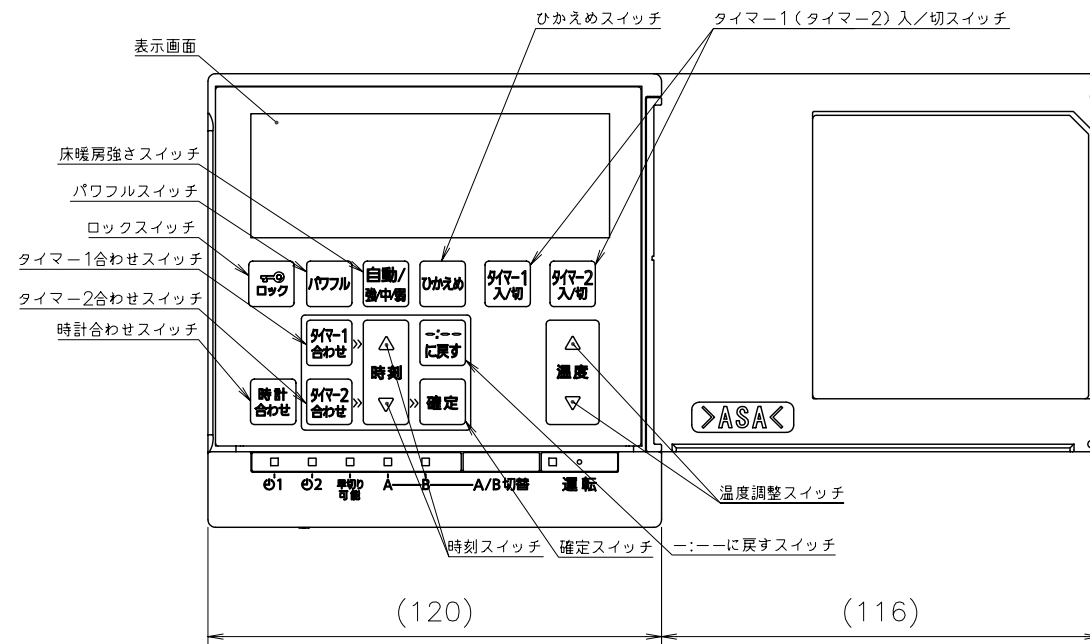


(単位: mm)



※リモコン取付板は、1個用スイッチボックス
2個用スイッチボックスのどちらでも取付できます。



| 項目 | 仕様 |
|----------|---|
| 外形寸法 | 高さ 120mm×幅 120mm×奥行き 15mm |
| 質量 | 200g |
| 外装 | ASA樹脂・PMMA樹脂 |
| リモコン取付板 | 亜鉛メッキ鋼板 |
| 入力電圧 | DC24V (DC18~35V) |
| 2系統制御タイプ | 機能 |
| | <ul style="list-style-type: none"> ・時計表示 : 24時周計デジタル表示 ・温度調節 : 9段階調節 (A、B共通) ・固定制御 : 3段階調節 (A、B共通) ・パワフル運転 ・タイマー運転 : 1日2回の運転/停止をタイマー予約可能 (10分単位) (A、B共通) ・テレコントロール対応 ・自動試運転対応 ・バックアップ : タイマー時刻、温度設定は永久記憶 (時刻表示は除く) ・室温センサー付 ・ひかえめ機能 ・誤操作防止機能 ・早切り可能お知らせ機能 |

| ホットダッシュ (高温要求) 時間 | |
|-------------------|-----|
| R30 | 30分 |
| R60 | 60分 |
| RB | 60分 |

| | |
|---------------|----|
| (付属品) リモコン取付板 | :1 |
| 皿小ネジ | :4 |
| 圧着端子 | :6 |
| 皿木ネジ | :2 |
| 部屋シール | :1 |
| 取扱説明書 | :1 |
| 工事説明書 | :1 |

| | | | | | |
|------|-----|---|-------|----|-----------|
| 納入仕様 | 製品名 | FFR-14A-R30K FFR-14A-R60K FFR-14A-RBK | | | |
| | 図名 | 名称寸法図 | | | |
| 図 | 尺度 | 1/2 | 原紙サイズ | A3 | 図番 |
| | 作成 | 2014. 3. 3 | 調整 | | T2-1190 |
| | | | | | TOKYO GAS |

※リモコン外装色:コスモホワイト近似色