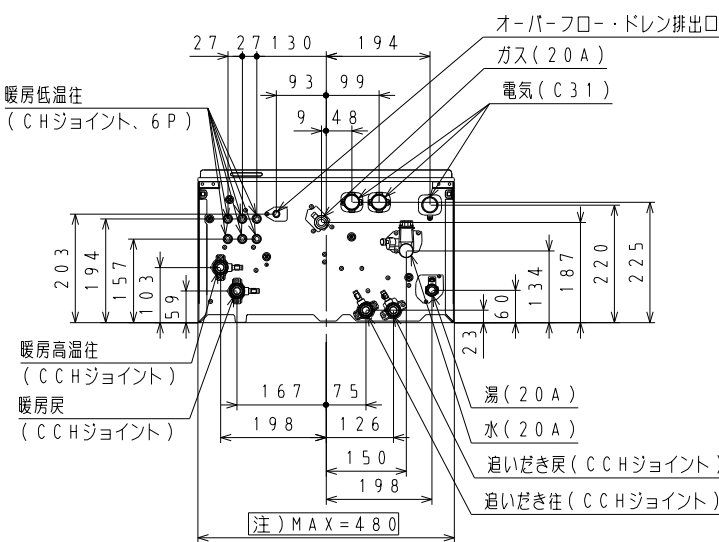
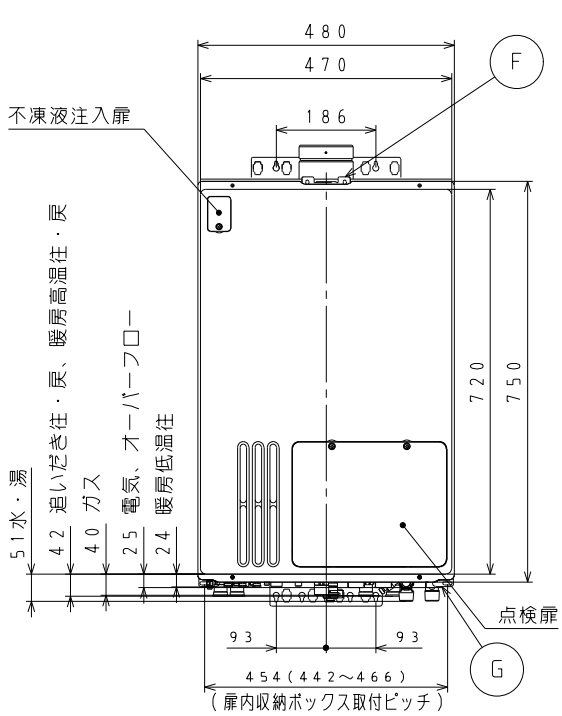
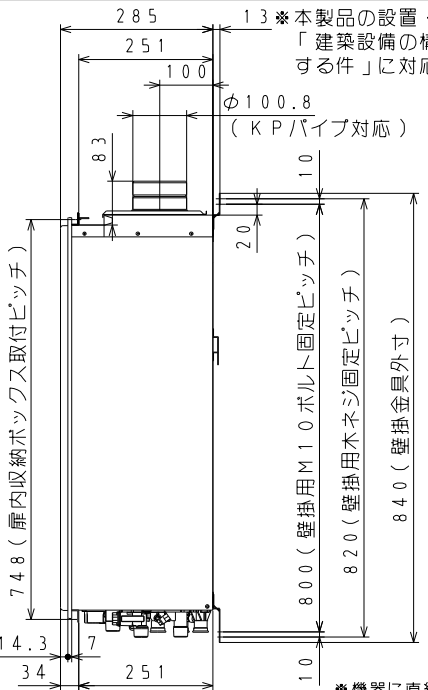


■ 機器本体寸法図 (単位: mm)



注) 機器本体幅は最大480mmとなりますのでパイプシャフト金枠の内のり寸法は485mm以上としてください。

外装色: ホワイト (近似色: マンセル N0.10Y8.3/0.5、7分ツヤ)



※ 機器に直結する1次給水配管は、金属管をご使用ください。
 やむをえず樹脂管を使用する場合は、逆流防止機構(逆止弁)を付けてください。
 ※ 仕様表、給湯最小は参考値です。
 ※ 仕様・寸法等は改良の為、予告なく変更することがあります。
 ※ 暖房低温往は、熱動弁(6P)内蔵です。
 ※ 排気延長は7m4曲り、ツールエルボ使用時は12m4曲りまでできます。

■ 選べるリモコン

リモコンの詳細はリモコンの納入仕様図で確認ください。

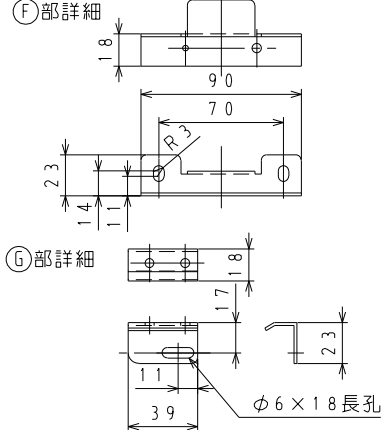
	浴室リモコン	台所リモコン	増設リモコン
標準リモコン	XBR-A06A(B)-V	XKR-A06A(B)-SV, XKR-A06A-DSV, XKR-A06A-BSV	XSR-A06A-V
	XBR-A06A(B)-I	XKR-A06A(B)-ISV, XKR-A06A-DISV, XKR-A06A-BISV	XSR-A06A-IV
エネルギーリモコン	XBR-A06A(B)-BE2V	XKR-A06A(B)-BDE2SV, XKR-A06A(B)-BDE2ISV	XSR-A06A-V
	XBR-A06A(B)-BE2IV		XSR-A06A-IV

※ パイプシャフト金枠は、UH-550(500)、BH-550(500)を使用してください。
 ※ 屋外設置の際は屋外にAC100Vの防水コンセントを付けてください。

■ 固定方法及び部材仕様

固定場所	部材仕様(付属部品)	設置種別	固定本数	引張り耐力	備考
木壁固定	木ねじφ4.8x38(φ5.1x38、50)※1	壁掛け	4	0.3kN/本以上	JIS B 1112-11195に準拠
		吊置(上部固定あり)	2	(木下地15mm)	
RC・ALC壁固定	樹脂プラグφ6x30(φ6.4x30)※2	壁掛け	4	0.3kN/本以上	左記の木ねじとプラグ組合せ時
		吊置(上部固定あり)	2	合計0.6kN以上	
PS固定	M10アンカーボルト	壁掛け	2	0.5kN/本以上	アンカーは現地調達
	ALC挿入金具M10	壁掛け	4	0.3kN/本以上	
	小ねじM5x12	壁掛け	5	0.5kN/本以上	扉内収納ボックスに同梱

※1: 2014年6月1日以前の製造品の付属部品



品名	XT4708ARS ₉ AW ₆ CU	
型式	GH-S2700ZU	
設置方式	屋外壁掛設置形 / PS扉内設置形(上方排気タイプ)	
製品質量(kg)	47(満水時:50)	
ガス種類	13A	
ガス消費量(kW)	給湯	49.5(42,600kcal/h)
	暖房	20.0(17,200kcal/h)
能力(kW)	給湯	47.1(27.0号)~4.36(2.5号)(比例制御)
	追いだき	8.72(7,500kcal/h)
熱効率(%)	給湯・湯張り	95.0
	暖房	87.0(低温89.0、高温85.0)
騒音値(dB(A))	給湯	93.0
	暖房	112
点火方式	ダイレクト着火方式	
給排気方式	強制排気式	
最大出湯量	27.0ℓ/min(水圧150kPa(1.5kgf/cm ²)) 入水温15℃、出水温41℃	
最低作動流量	3.5ℓ/min	
最低作動水圧	10.0kPa(0.1kgf/cm ²) (機器のみの場合)	
使用水圧(動圧)	150~500kPa(1.5~5kgf/cm ²)	
温度制御方式	給湯	比例制御
	暖房	比例制御
追いだき方式	間接加熱式	
配管口径	給水・給湯	20A(R3/4)オネジ
	追いだき往・戻	C Hジョイント
	暖房低温往	C Hジョイント(6P)
	暖房高温往・戻	C Hジョイント
	オーバーフロー	15A(R1/2)オネジ
	ガス	20A(R3/4)オネジ
	電気	C31(呼び径)
中和剤	寒水石	
電気特性	電源	AC100V
	リモコン	24V以下
消費電力	待機時	4.0W(浴室・台所リモコン取付時)
	同時使用	340W/380W
凍結予防	最大430W/470W	
安全装置	空燃比調整器(水電センサー) 湯電安全装置(電圧ヒューズ) ファン回転検出装置(機械ファン) 立湯安全装置(フレームロッド方式) 逆流防止安全装置(スラッグ方式) 空燃比安全装置(パイロット) 湯断防止装置(湯断防止ヒーター、ボンプ運転) 湯電安全装置(湯電入切付) 湯断防止装置(湯断ヒューズ方式) 湯断検出装置(サーミアンサー方式)	
付属品	取扱説明書 工事説明書 中継リド線(一式) 取付ネジ(一式)	
別売選択必要部品	リモコン【リモコン納入仕様図参照】	
別売必要部品	電源プラグ(10A-2A-1113-1L-LP-S1P5-S2P1)	
別売部品	台所リモコン 増設リモコン【リモコン納入仕様図参照】	
	配管台(450mm:50-4513, 650mm:50-6513)	
	配管カバー(450mm:HC-4514, 650mm:HC-6513)	
	扉内収納ボックス(50-6100-16) 逆流防止取付金具(PH-7) アース線(VP102) 電力測定ユニット(EH-01)	
給水装置認証番号	NW2011	

外形寸法図

名称	給湯暖房用熱源機	
品名	XT4708ARS ₉ AW ₆ CU	
提出年月日	年 月 日	単位 mm
受領印		
受領年月日	年 月 日	