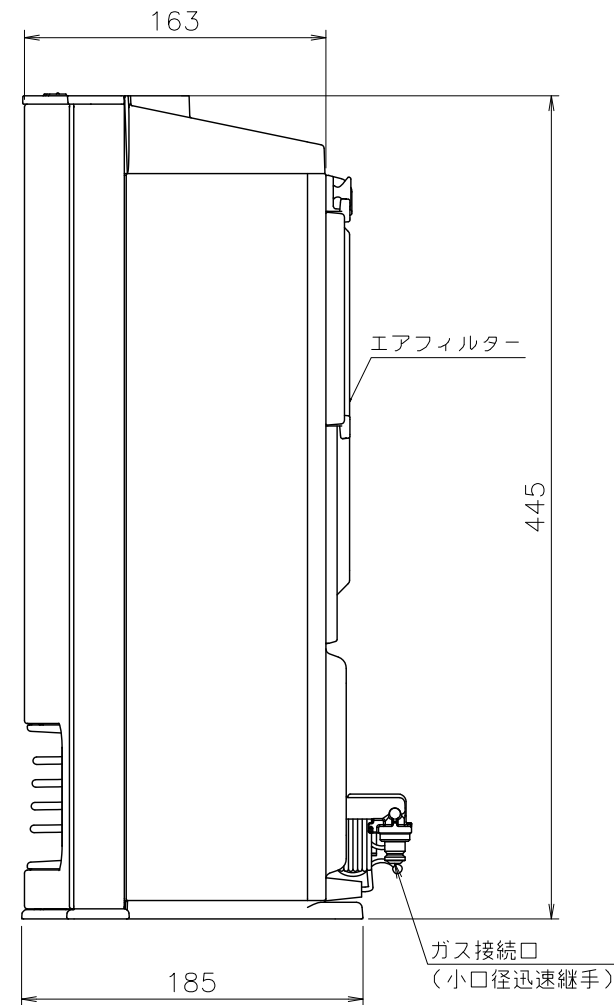
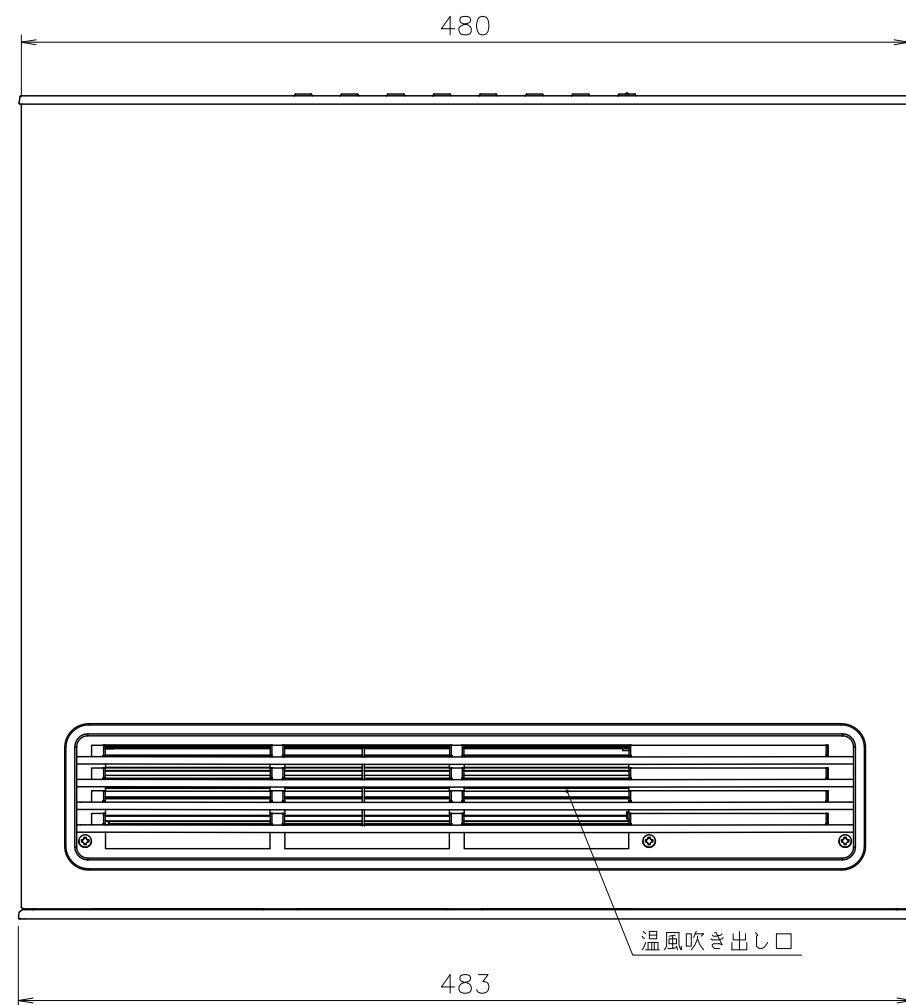
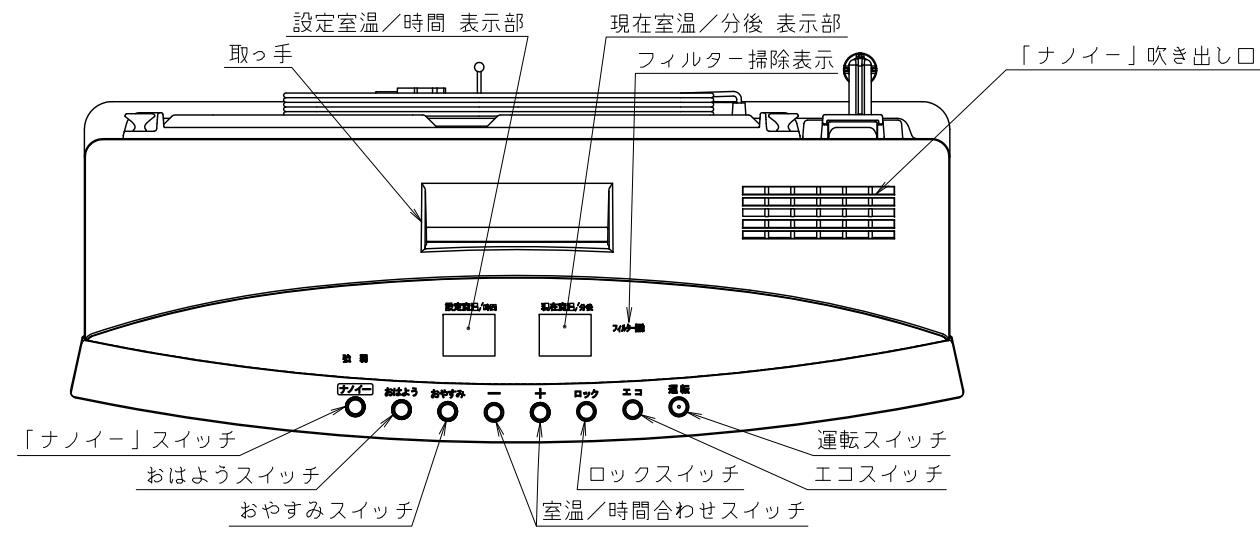


(単位：mm)



■仕様表

| | | | |
|----------------------|---|----------------------------|-------------------------|
| 製品名 | NR-C535XFH-WS NR-C535XFH-GO NR-C535XFH-GA | | |
| 型式 | GFH-4003D | | |
| 色 | ホワイトシルバー/グロスオレンジ/グロスアッシュ | | |
| 部類 | 燃焼方式 | ブンゼン(2段)燃焼式 | |
| | 放熱方式 | 強制対流式 | |
| 外形寸法 (W×D×H) | 480mm(脚部483mm)×163mm(脚部185mm)×445mm | | |
| 質量 (kg) | 8.1 | | |
| ガス接続口 | 小口径迅速継手(ガスコード) | | |
| ガス消費量 | ガスの種類 | 13A | 12A |
| | 強 | 4.07kW (3,500kcal/h) | 3.78kW (3,250kcal/h) |
| | | 弱 | 0.76kW (650kcal/h) |
| | 暖房のめやす | 木造家屋 | 11畳まで |
| | コンクリート造家屋 | 15畳まで | 14畳まで |
| 風量 | 強～弱 | 3.2～1.6m ³ /min | |
| 電源コード長さ | 2m | | |
| 電源 | 単相100V・50/60Hz共用 | | |
| 定格消費電力 (W) (50/60Hz) | 強：17/17、弱：10/10 ナノイー(強)：6/6、ナノイー(弱)：5/5 強(ナノイー(強)同時運転時)：21/21 コンセント差し込み時：0.4/0.4 | | |
| 騒音値 (Aレンジ) | 39～25dB | | |
| 室温調節範囲 | L(10°C)・12～26°C・H(最大能力で連続燃焼) | | |
| 現在室温表示 | L(0°C以下)・1～30°C・H(31°C以上) | | |
| 風向 | 機器本体下部(下吹き出し・固定) | | |
| 風量制御 | ルームサーモ連動：強～弱・8段 | | |
| ガス量制御 | 8段比例制御：(強～弱) | | |
| 操作方式 | プッシュ式 | | |
| 点火方式 | 高圧連続放電点火方式(点火リトライ搭載) | | |
| 給排気方式 | 開放式 | | |
| 安全装置 | 不完全燃焼防止装置(熱電対式) 立消え安全装置(熱電対式) 過熱防止装置(過熱防止サーミスター)(温度ヒューズ) 停電時安全装置(電子回路検出式) 過電流保護装置(電流ヒューズ) 転倒時ガス遮断装置 ファン回転数検出装置 スイッチ回路安全装置 自動消火機能(8・5・3時間) | | |
| 付加機能 | 「ナノイー」運転(強/弱) おはようタイマー おやすみタイマー エコ運転(パワーセーブ付き) ロック フィルター掃除サイン 操作時ブザー音報知 | | |

(注) ガス消費量()内の数値は、旧単位表示の値です。

| | | | | | | |
|-------|-----|---|-------|----|-----------|--------|
| 納入仕様図 | 製品名 | NR-C535XFH-WS NR-C535XFH-GO NR-C535XFH-GA | | | | |
| | 図名 | 名称寸法図 | | | | |
| | 尺度 | 1/4 | 原紙サイズ | A3 | 図番 | T1-656 |
| | 作成 | 2014. 5. 1 | 調整 | | TOKYO GAS | |