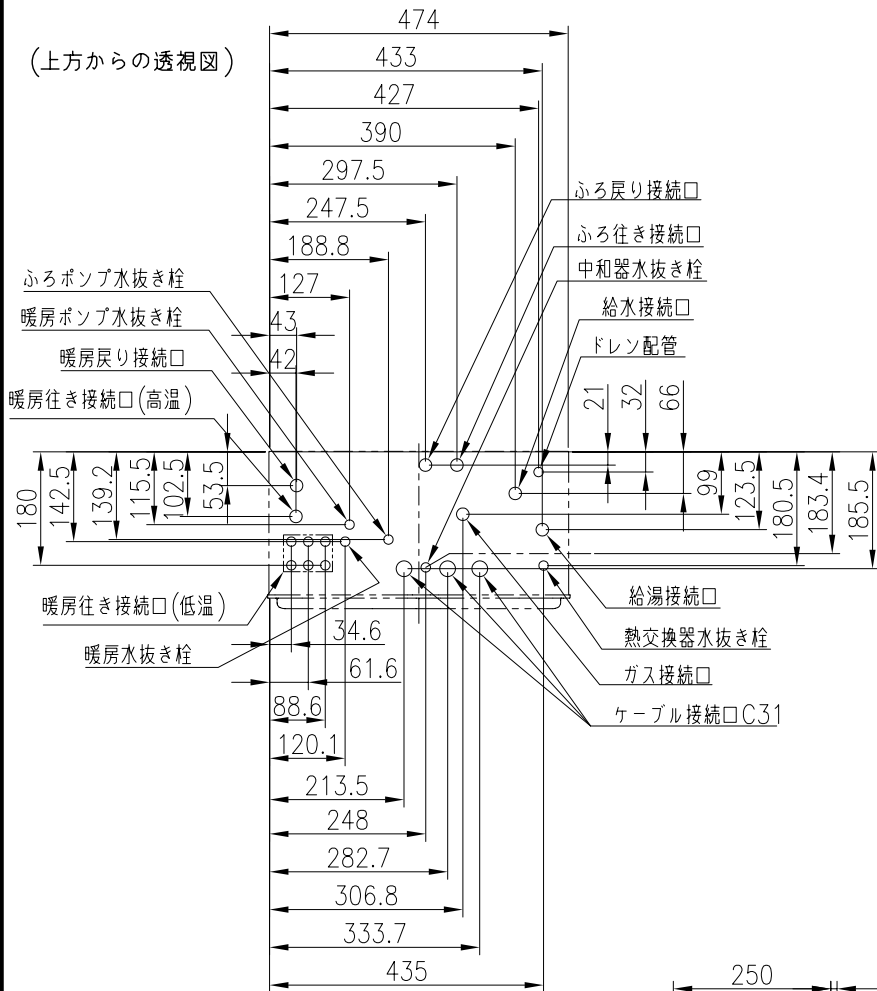
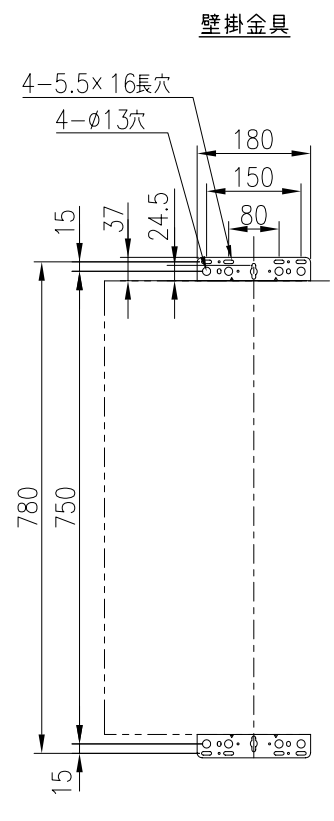
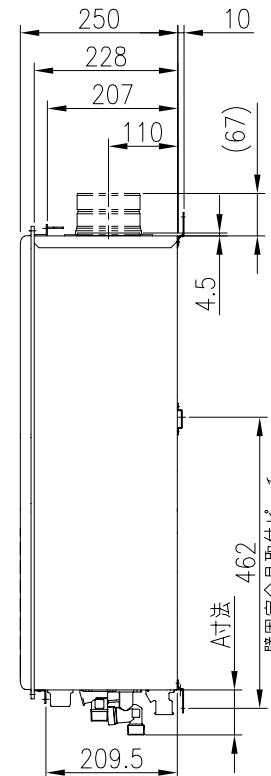
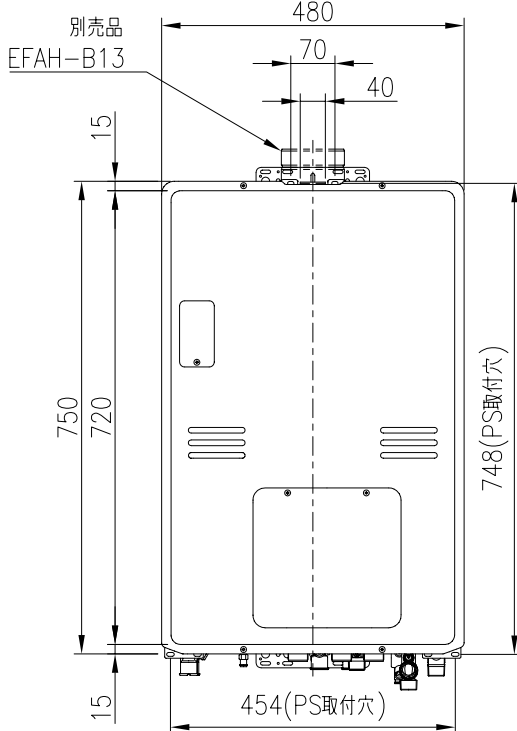


[単位：mm]



接続口	A寸法	接続口口径
ガス	40	20A(R3/4)
給水	71	20A(R3/4)
給湯	50	20A(R3/4)
風呂往	39	CCHジョイント用継手
風呂戻	39	CCHジョイント用継手
暖房往(高温)	48	CCHジョイント用継手
暖房往(低温)	22	CHジョイント用継手
暖房戻	48	CCHジョイント用継手
ドレン配管	24	15A(R1/2)



 TOKYO GAS

分類名称	給湯暖房用熱源機	
商品名	IT4207ARS <sub>9</sub> AW <sub>6</sub> CU	
図番	44917	
作成年月	平成19年9月	<b>GASTAR</b>