

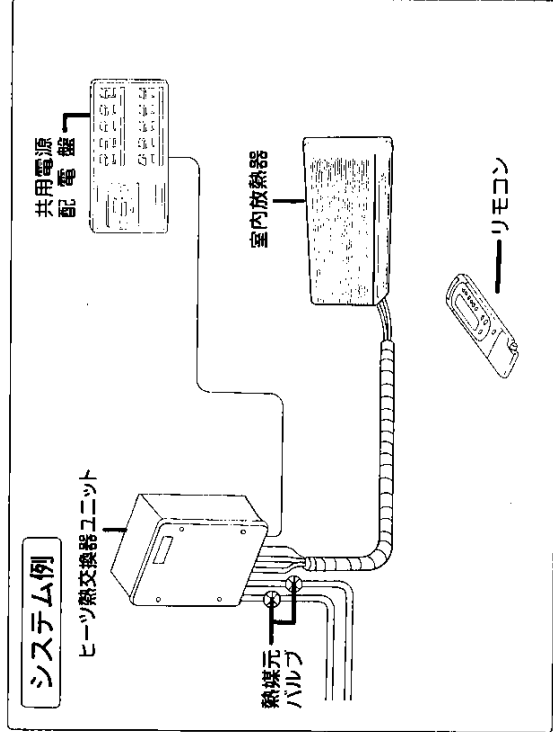
特長

簡単操作

●暖房はお部屋のリモコンの運転スイッチを入れるだけで、自動的に運転をします。

特長・各部の名称とはたらき

各部の名称とはたらき



①

暖房専用ヒート熱交換器ユニット

取扱説明書

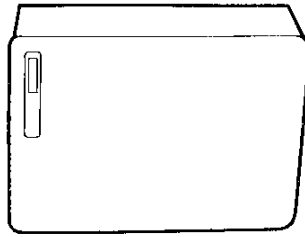
DSH-031PSA(M)

機種名 DSH-031PSA


保証書付

型式名 GS-P031B

このたびはヒート熱交換器ユニットをお買い上げくださりましてありがとうございます。
●お使いになる前にこの取扱説明書をお読みいただき正しくお使いください。
●この取扱説明書の⑦～⑩ページが保証書になっています。内容をよくご確認のうえ大切に保存してください。



DSH-031PSA(M)




DSH-031PSA

目次

●特長	1	●故障・異常の見分け方と処置方法	4
●各部の名称とはたらき	1	●アフターサービス	5
●必ずお守りください	2	●長期間使用しない場合	5
●ご使用前に	2	●仕様	6
●暖房の使いかた	3	●保証書	7
●点検・手入れ	4		

TOKYO GAS

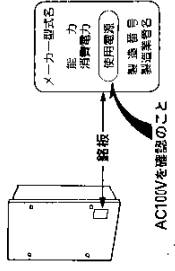
暖房の使いかた

暖房運転	
● 暖房するお部屋のリモコンの運転スイッチを入れる	
● 自動的に暖房を開始します。	
● 右図は使用できるリモコンの1例です。	
● この図以外のリモコンも使用可能です。	
● リモコン操作办法の詳細は、リモコンに添付されている説明書をご覧ください。	
● 室温の調節はリモコンの温度設定スイッチで行う	
● リモコンの運転スイッチを「切」にする	
● 自動的に暖房を停止します。	
停電のとき	
<p>停電時 ……運転は停止します。再通電すると運転を開始するリモコンを再開しないリモコンがあります。</p> <p>ご使用のリモコンの説明書をよくお読みください。</p> <p>また、停電中は念のためリモコンの運転スイッチを「切」にしてください。</p>	

暖房の使いかた

③

必ずお守りください

据えつけるときに	● 専門業者による設置工事が必要
<p>このヒート熱交換器ユニット(以下器具と略します)は他の熱源機と接続し、その熱源機より温水の供給を受けて、初めて機能を発揮します。この為資格を有する専門業者以外はこの器具の設置工事はできません。</p> <p>設置工事は、必ずお買い上げの販売店か、ガス会社(ガス供給業者)に依頼してください。</p>	
● 用途について	<p>この器具は①ページに示すシステム例に準じてご使用いただけます。</p> <p>システム例に準じない用途での使用はしないでください。</p>
● 使用電源を確かめて	<p>AC100V用です。</p> <p>使用されている電源がAC100Vであることを確認してください。</p> <p>暖房不要時でも電源は切らないでください。</p>
	
● 使用前に	
<p>使用前の準備と確認(器具の使用前に次のことを確かめてください)</p> <ul style="list-style-type: none"> ● 専門業者による試運転がされていることを確認してください。 ● 暖房シーズン前に点検を受けてください。 	

必ずお守りください・ご使用前に

②

アフターサービス

保証書について

- 取扱説明書の①～⑧ページが保証書になっています。
- 必ず「お買い上げ日および販売店名、巻の記入をお確かめになり、保証内容をよくお読み」の後、大切に保存してください。
- 保証期間はご購入日より2年間です。

保証期間中は

- 保証書の記載内容に従ってご購入上げの販売店か、ガス会社(ガス供給業者)が修理いたします。
- その他の詳細は保証書をご覧ください。

保証期間が過ぎているときは

- ご購入上げの販売店か、ガス会社(ガス供給業者)に相談してください。
- 修理によって機能が維持できるときは、お客様のご要望により有料で修理いたします。

補修用性能部品の最低保期間について

- この製品の補修用性能部品の最低保期間は製造打切後10年です。
- 補修用性能部品とは、器具の機能を維持するために必要な部品です。

保守契約制度

- 保守契約制度(有料)に加入していただく、定期点検を専門家が責任をもって行ないます。この保守契約につきましては、ご購入上げの販売店か、ガス会社(ガス供給業者)に相談してください。

連絡先

- 保証期間中の修理などアフターサービスについてご不明の場合は、ご購入上げの販売店か、裏表紙へ記載している営業等へお問い合わせください。

長期間使用しない場合

ご購入上げの販売店か、ガス会社(ガス供給業者)へ連絡してください。

点検・手入れ・故障・異常の見分け方と処置方法

点検・手入れ

●異常音はありませんか？

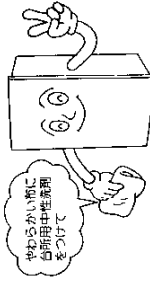
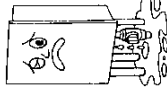
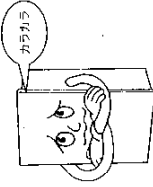
- ふだんと違った大きな音のするときは、すぐ使用を中止し、ご購入上げの販売店か、ガス会社(ガス供給業者)へ連絡してください。

●水漏れはありませんか？

- 水漏れしているときは、すぐ使用を中止し、ご購入上げの販売店か、ガス会社(ガス供給業者)へ連絡してください。

●器具は汚れていませんか？

- お手入れは、器具が冷えてから行ってください。



故障・異常の見分け方と処置方法

故障・異常の見分け方と処置方法

- 使用中にふだんと違った状態になったときや、不具合が生じたときは下記処置を行ない、それでも直らないときは、ただちに使用を中止してご購入上げの販売店か、ガス会社(ガス供給業者)へ連絡してください。

症状	処置	参考ページ
暖房がきかない	リモコンの電源スイッチを一旦切し「再度「入」」にしてください。	④
暖房があつすぎるまたははき弱い	リモコンの温度調節スイッチを再調節してください。	⑤

仕様

仕様表

DSH-031PSA(M)……使用熱量表示機能内蔵タイプ

項目	仕様
品名	ヒート熱交換器ユニット (暖房用)
機種名	DSH-031PSA(M)
外形寸法 (mm)	幅 300 高さ 420 奥行 150
標準出力	2,500kcal/h
熱媒温度	70℃
暖房温度	63℃
熱媒差圧	3 mH ₂ O (at 3.0ℓ/min時)
熱媒最高圧力	10kg/cm ²
暖房機外揚程	5 mH ₂ O (at 2.0ℓ/min時)
熱容量	1,000kcalを(1)とし5桁まで表示
消費電力	38W
重量	10kg
接続口径	15A (G1/2オネジ)……15Aソルダー継手付
暖房機	M14 フレア接続
加圧注水口	7/16-20UNF
標準付属品	15Aソルダー継手(2セット)、パテ、バッテリー封印コンセント

DSH-031PSA……標準タイプ

項目	仕様
品名	ヒート熱交換器ユニット (暖房用)
機種名	DSH-031PSA
外形寸法 (mm)	幅 300 高さ 420 奥行 150
標準出力	2,500kcal/h
熱媒温度	70℃
暖房温度	63℃
熱媒差圧	3 mH ₂ O (at 3.0ℓ/min時)
熱媒最高圧力	10kg/cm ²
暖房機外揚程	5 mH ₂ O (at 2.0ℓ/min時)
消費電力	37W
重量	10kg
接続口径	15A (G1/2オネジ)……15Aソルダー継手付
暖房機	M14 フレア接続
オーバーフロー	7/16-20UNF
標準付属品	13Aソルダー継手(2セット)、パテ、バッテリー

保証書

保証書

保証書

型式名<GS-P031B>

機種名 DSH-031PSA(M) ヒート熱交換器ユニット
DSH-031PSA

上記器具をお買い上げいただきましたままであります。ご使用になる場合、保証書記載の内容で無料修理をお約束するものです。

記

- 保証期間は上期品番の器具をお買い上げの日から2年間とし器具本体を対象とします。
- 万一故障の場合はお買い上げの販売店、もしくはもよりの東京ガスへお申し出ください。原則として出張修理をいたします。
- サービス員が参上した時に保証書をお示しください。
- 保証期間中でありましたも次の場合には有料修理といたします。
(イ)取扱説明書によらないでご使用になり故障した場合。
(ロ)お買い上げ後の取付場所の移動、落下等による故障および損傷。
(ハ)火災、天災、地震等による故障、その他不可抗力による故障。
(ニ)お買い上げの販売店、あるいは東京ガスに、ご連絡なしに改造された場合の故障。
(ホ)保証書を紛失された場合。
- 無料修理などアフターサービス等について、ご不明の場合はお買い上げの販売店または取扱説明書に記載してあるもよりの東京ガス支社、営業所にお問合わせください。

保証書番号 東京ガス

東京都港区海岸1丁目5番20号
電話 03 (3433) 2111

取扱説明書	DSH-031PSA (M) <GS-P031B>	9	0	0	2	1	4	6	13051
	DSH-031PSA	9	0	0	2	1	5	1	

保証書

保証書

修理記録

この器具の修理記録は器具本体のフロントカバーの裏に記録します。

お買い上げ日および販売店名

お 買 い 上 げ 日	平 成	年	月	日
-------------	-----	---	---	---

販 売 店 名		扱 者 印	
住 所			
電 話 番 号			

お客様へ

1. この保証書をお受取りになる時に販売年月日、販売店名、扱者印が記入してあることを確認してください。
2. 本証書は再発行いたしませんので紛失されないよう大切に保存してください。
3. 無料修理期間経過後の故障修理等につきましては取扱説明書をご覧ください。
4. この保証書によって、お客様の法律上の権利を制限するものではありません。