

YAM-12B-E3024	102084400453	13	01	1
---------------	--------------	----	----	---

機器名	機器コード
YAM-12B-E2430	102084400454
YAM-12B-E2421	102084400455
YAM-12B-E2330	102084400456
YAM-12B-E2321	102084400457
YAM-12B-E2124	102084400458
YAM-12B-E1830R	102084400459
YAM-12B-E1830L	102084400460
YAM-12B-E1827R	102084400461
YAM-12B-E1827L	102084400462
YAM-12B-E1824R	102084400463
YAM-12B-E1824L	102084400464
YAM-12B-E1821R	102084400465
YAM-12B-E1821L	102084400466
YAM-12B-E1818R	102084400467
YAM-12B-E1818L	102084400468
YAM-12B-E1806	102084400469
YAM-12B-E1803	102084400470
YAM-12B-E1530R	102084400471
YAM-12B-E1530L	102084400472
YAM-12B-E1527R	102084400473
YAM-12B-E1527L	102084400474
YAM-12B-E1524R	102084400475
YAM-12B-E1524L	102084400476
YAM-12B-E1521R	102084400477
YAM-12B-E1521L	102084400478
YAM-12B-E1518R	102084400479
YAM-12B-E1518L	102084400480
YAM-12B-E1506	102084400481
YAM-12B-E1503	102084400482
YAM-12B-E0909	102084400483

故障かな?と思ったら

■故障かな?と思っても、よく調べてみると故障ではない場合があります。
修理依頼される前に、もう一度次の点をお調べください。

現象	点検項目
まったく暖まらない。	<ul style="list-style-type: none"> ● 熱源機のカス栓が全開になっていませんか。また、電源プラグがコンセントに差し込まれていますか。 (コンセント挿入方式でない場合、燃焼専用のスレーカーが「入」になっていますか。) ● 床暖コントローラの運転スイッチが「入」になっていますか。 ● 床暖コントローラの運転モードがタイマー運転になっていませんか。
あまり暖かくなかない。	<ul style="list-style-type: none"> ● 床暖コントローラの温度設定が低くなっていませんか。 ● 仕上げ材の上に、放熱を妨げるカーペットなどが敷かれていますか。

こんなときは故障ではありません。

現象	原因と対策
スイッチを入れてもすぐに暖まらない。	床暖房は、エアコンなど室温による対流方式の暖房と異なり、「ふく射(放射)熱」を主にした暖房方式のため、お部屋が暖まるまでに多少時間がかかります。
スイッチを入れたり切ったりした後に、床からビチャ、ビチャという音がする。	フローリング材などの仕上げ材は、その材料の特性上、熱により多少伸び縮みします。そのときに出る音で、故障ではありません。

こんな時は、すぐ東京ガスへ

以上のことをお調べのうえ、なお異常があるときは、お買い求めの販売店、または最寄りの東京ガスへご連絡ください。
また、以下のような場合も、お早めにご連絡ください。


- 仕上げ材の上に水がしみ出てきた場合。
- 部屋の壁や床にくぎなどを打つ必要性が生じた場合。

取扱説明書

簡単後付床暖房「はやわざ」・UW II
・UW III
・UW III
集合住宅用

このたびは、弊社商品をご購入いただき、誠に有り難うございます。
ご使用前の前に、本書を良くお読みの上、良い状態で永くお使いください。
また本書中の安全に関する重要な内容については、必ずお守りください。

誤った取扱をされた時に、死亡や重傷など重大な結果に結びつく可能性が大きいものに「△警告」のマークを、状況によっては、重大な結果に結びつく可能性があるものに「△注意」のマークを記載しております。
必ずご使用前にいつでも読むことができる所に保管をお願いします。



TOKYO GAS

取扱説明書

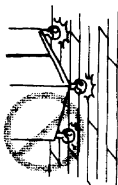
102084400453

YAM-12Bシリーズ

13 02 01

使用上のお願ひ

■キャスター付きの椅子や家具および車椅子等の使用は避けてください。傷やへこみ、床傷り等の原因となります。耐衝撃フロリングはご使用いただけますが、必ず1ペーシング性能に関するご注意をご覧になり、耐キャスター性能の範囲内で、ご使用ください。




お願ひ

■フロリングは直射日光に長時間さらされると日焼けによる変色が生じる場合があります。カーテンやブラインドで直射日光をできるだけさえぎって下さい。



お願ひ

■積木床やプランターの下には必ず皿を敷いて、水がフロリングの上には流れないようにして下さい。水が流れるとフロリング表面に、変色やヒビ割が生じるおそれがあります。




お願ひ

■水・コーヒーマシンの水・灯油・インク等をこぼしたまま放置するとシミ・腐れの原因となります。こぼした時はすぐに拭き取って下さい。また水、薬品、醤油等をこぼしたままにしておく、床暖房パネルが腐食することがあります。速やかに拭き取ってください。常時、水の飛び散る恐れがある台所や洗面所周辺は、透気性の良いマット等を敷いて保護してください。



お願ひ

■クレヨン、絵の具等の落書きはシミにならないように家庭用ベンジン等をきれいな布に少量含ませ、拭き取って下さい。



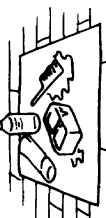
お願ひ

■火のついたタバコを落とされた場合は、即座に取り除いて下さい。こげ跡がつくととれなくなります。また、タバコのヤニはアルコールを含ませた布で拭き取って下さい。




お願ひ

■毛染剤、家庭用パーマ液、靴染などの汚染はとれません。使用するときには必ず床の上にカバーをして下さい。




お願ひ

■フロリングのへこみや傷を防止するために、椅子の足など、家具が床と接する部分にはゴムキャップやフェルトなどを付けてください。また、土足で歩くことは避けてください。




お願ひ

安全に関するご注意



警告



絶対に行わないでください

この表示を無視して誤った取り扱いをされると、使用者が死亡または重傷を負う可能性が想定される場合があります。おおよび物的損害のみが発生する可能性があります。この表示を無視して誤った取り扱いをされると、使用者が負傷する可能性が想定される場合があります。おおよび物的損害のみが発生する可能性があります。

注意

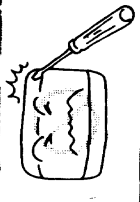
■床暖房の上には長時間座ったり、寝そべっていると、床暖房や足を起こすおそれがあります。特にこのお年寄り、高齢者の方の気配りが必要です。
 ・異物混入、電線、ケーブル、ケーブルなど、自分の高さで体を動かさない。
 ・床暖房の熱い方、お湯や湯気等を飲まない方

※床暖房やけとは、一般にやけどといは、火、熱湯、油などの高温のものが皮膚に熱れておこるものですが、比較的低い温度(40~60℃)のものでも、長時間皮膚の同じ場所に熱れていると(炊飯や湯気など)によっても熱くなりますが、床暖房やけを起こす場合があります。一般のやけどは皮膚の表面のみですが、床暖房やけは皮膚の深部にまでおおよび、赤い痕跡や水ぶくれができるのが特徴です。



警告

■リモコンの取り付け・分解・修理は、お買い上げの販売店または、専門業者に依頼して行ってください。ご自分で取り付けや分解、修理をされると不備があると、故障、感電、火災の原因になります。




警告

■リモコンを水洗いしたり、濡れた手で操作しないでください。操作部より水が浸入して故障、感電の原因になることがあります。



警告

■床暖房の上にはスプレー、缶やライター等を置かないでください。爆発や火災のおそれがあります。



警告


■床に化学薬品等をこぼさないでください。こぼした場合には仕上材や床暖房パネルの変色等品質を損なう恐れがありますので、速やかに乾いた雑巾で拭き取って下さい。



警告


安全に関するご注意

■フローリングを貼り替える時には、お買い上げの販売店または専門業者へ依頼して行ってください。ご自分で貼り替えや修理をされ不備があると故障や水漏れの原因になります。




注意

■閉め切ったお部屋で目がしみる場合があります。断定はできませんが、換気中に含まれるホルムアルデヒド臭が原因のひとつと考えられます。フローリング及び温水パネルは、低ホルムアルデヒド基材を使用しています。しかし、ホルムアルデヒド臭は極めて微量でも臭気を感じることがあります。気密性の高い住宅や、施工直後で入居当初気密状態に置かれた場合は、特に感じられる場合があります。その際は、窓を開放するなど換気を充分おこなってください。特に夏場や床暖房使用時など室温が高いたときはご注意ください。フローリング以外の製品からの場合もありますので、施工業者にご相談ください。




注意

■コンロローラの近くで他の暖房器具を使用しますと、熱により故障することがあります。また、直射日光が当たる場所にコンロローラがある場合も同様の可能性がりますので、カーテン等で日光をさえぎってください。



注意

■床下木材の防腐処理をされる場合、床暖房および配管等に処理剤が付着すると処理剤の溶剤によって床暖房の性能が維持できなくなる可能性がありますので、絶対に付着させないようにしてください。



注意

■地震、火災が発生したときには、速やかに運転を停止してください。

使用上のご注意

■暖房以外の目的（例えば衣類の乾燥や動物の飼育、植物の栽培、食品の保存等）に使用しないでください。



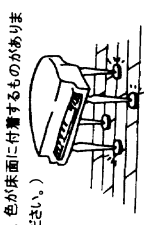
注意

■床暖房をしているフローリングの下には暖房を行うための温水配管があります。クネなどを打ちますと、配管を傷つけるおそれがありますので、おやめください。



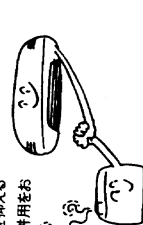
注意

■ピアノなど重量物の脚部には必ずインシュレーター（緩衝材）や敷板などを敷いて1ヶ所に荷重がかからないようにして下さい。（一部のゴム製のインシュレーターの中には、色が床面に付着するものがありますのでご注意ください。）



注意

■エアコン等による暖房装置の連続使用により室内が過乾燥になり仕上材材にスキヤヒビクレが生じることがあります。乾燥を抑えるために加湿器の使用をおすすめします。



注意


取扱説明書	102084400453	YAM-12Bシリーズ	1304	01
-------	--------------	-------------	------	----

■床暖房部分（温水パネルが敷設されている部分）に家具などを置く、放熱を妨げると同時に、家具などに反りやゆがみが発生するおそれがあります。また、ピアノは調音が狂うおそれがあります。




注意

■電気カーペットなど、床暖房の放熱を妨げるカーペット類を上に乗めないでください。部屋が暖まりにくくなったり、フローリングを損傷するおそれがあります。特に、木質フローリング材とホットカーペットとの併用は、絶対に止めてください。（ペット、ソファなどの家具は、床面との空間がなるべく大きいものをお選びください。）



注意

■床暖房を設置してある部屋で重い家具の角を引きずると、フローリングを傷つけることがあります。やむを得ず引きずる場合には、ペニヤ板などを敷いて床面を保護するようにしてください。



注意

■ペットの排泄物をそのまま放置しますと、水をこぼした場合は上に仕上材材の美観など品質を損なうことがあります。直ちにしっかりと拭き取ってください。



注意

