

機 器 名	機器コード	情報 番号	通し 番号	番訂 号正
UCM-9E1B-R	102374400702	13	01	1

機器名	機器コード
UCM-9E1B-R	102374400702
UCM-9E1B-L	102374400703
UCM-9E2B-R	102374400704
UCM-9E2B-L	102374400705
UCM-9D1B-R	102374400706
UCM-9D1B-L	102374400707
UCM-9D2B-R	102374400708
UCM-9D2B-L	102374400709
UCM-9D3B-R	102374400710
UCM-9D3B-L	102374400711
UCM-9C1B-S	102374400712
UCM-9B1B-S	102374400713
UCM-9EXB-R	102374400714
UCM-9EXB-L	102374400715
UCM-9DYB-R	102374400716
UCM-9DYB-L	102374400717
UCM-9DXB-R	102374400718
UCM-9DXB-L	102374400719
UCM-9CYB-S	102374400720
UCM-9CXB-S	102374400721
UCM-9BXB-S	102374400722
UCM-9D4B-R	102374400724
UCM-9D4B-L	102374400725

取扱説明書

ガス温水式床暖房「はやわざカーペット仕上げ」

このたびは弊社商品をご購入いただき、誠に有り難うございます。
 ご使用の前に、本書を良くお読みの上、良い状態で未永くお使い下さい。
 また本書の安全に関する重要な内容については、必ずお守り下さい。
 誤った取り扱いをされた時に死亡や重傷など重大な結果に結びつく可能性が大
 きいものには「△警告」のマークを、状況によっては重大な決壊に結びつく
 可能性があるものには、「△注意」のマークを記載しております。
 必ず、ご使用時にいつでも読むことが出来る所に保管をお願い致します。



TOKYO GAS
三菱化学産債株式会社

TOKYO GAS 共通お問い合わせ先

0570-002211

* 弊社お客さまセンターへ転送されます。

● 日立、甲府、群馬、群馬、熊谷、宇都宮、長野の各エリアのお客さま および携帯電話・PHS・ケーブ
 ルTV系電話のお客さまは、下記へお問い合わせください。

サービスエリア(都道府県)	お問い合わせ先
千代田 中央・大田・品川・港区	03 (5722) 0111
茨城 自衛・新野・中野区	03 (5722) 3111
江東 豊田・台東・文京・荒川区	03 (3842) 0111
葛飾 足立・江戸川区・草加・八潮・三郷市	03 (3603) 0361
電ヶ崎・牛久・つくば市・利根・原代・阿見町	0297 (62) 8111
千葉 四街道・八街・印西・八千代・佐倉・白井市・印旛・本埜村	043 (242) 6121
水戸市・鹿沼・袖ヶ浦・富津市	0438 (23) 1245
世田谷区・調布・狛江市	03 (3426) 1111
杉並区	03 (3396) 1111
武蔵野・三鷹市	0422 (54) 0111
東久留米・西東京・清瀬市	0424 (63) 0111
立川・東村山・小平・国立・多摩 稲城・日野・国分寺・小金井・府中・東大和・所沢市	042 (524) 2111
八王子市	0426 (45) 0511
練馬・豊島・北・板橋区・野郎 和光・新座市	03 (5394) 7700
さいたま市 川口・戸田・鳩ヶ谷・岩槻・蕨・上尾・蓮田・久野市・伊奈・蓮田・白岡町	048 (651) 1131
練馬市	045 (948) 1100
川崎市	044 (245) 2211
沼子・鎌倉・藤沢市・葉山町	0466 (26) 0111
津須賀・三浦市	0468 (23) 1570
町田・大和・相模原 区間 海老名・緑園市・城山町	042 (742) 6721
茅ヶ崎・平塚市・秦川・大磯・中井町	0463 (22) 2616
日立市	0294 (22) 4131
甲府市・玉穂・昭和町	055 (253) 1341
高崎・前橋・藤岡市・桐原町	027 (322) 2523
熊谷・行田・鴻巣・深谷市・吹上町	048 (522) 5171
宇都宮市・上三川町	028 (634) 1911
長野市	026 (226) 8161

● インターネットでのお問い合わせ・カタログのご請求等は、下記までお願いいたします。

「はつと@HOME」 <http://home.tokyo-gas.co.jp>

■ ご使用に際しての取扱いに関するお問い合わせは、上記のお問い合わせ先、または販売店にお願いたします。

販売店名

製造者

■ 所在地・電話番号などは変更がある場合がありますので、その際はご容赦願います (平成16年4月現在)

取扱説明書

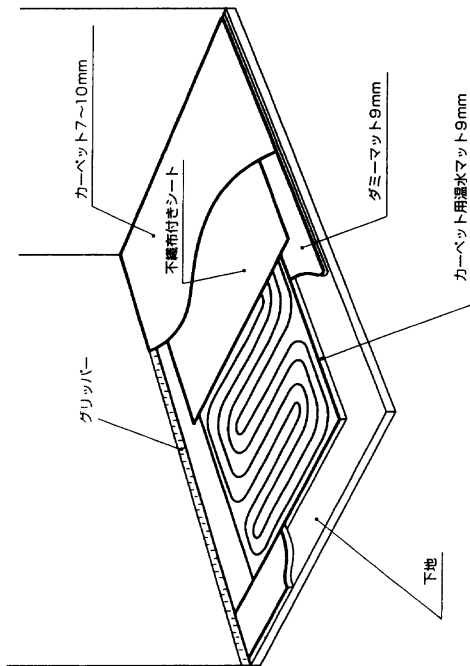
簡単後付床暖房 はやわざカーペット仕上げ(戸建・集合用)

機器コード
102374400702

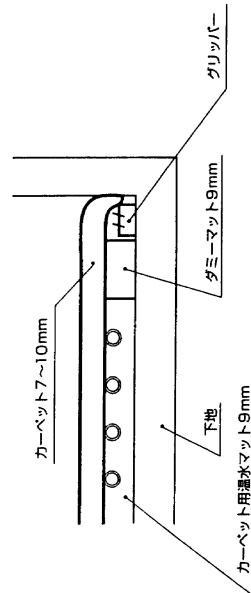
情報 番号	13
通し 番号	02
訂正 番号	1

■ ガス温水式床暖房「はやわざカーペット仕上げ」

■ 構造図



■ 断面図



※ 既存床の上に温水マットを施工する場合は、その間に不織布が入ります。

取扱説明書

簡単後付床暖房 はやわざカーペット仕上げ(戸建・集合用)

機器コード	機種 番号	製造 年月	訂正 番号
102374400702	13	03	1

床暖房を長時間で使用するお客様へ

床暖房を長時間(24時間、30日連続)ご使用になりますと、マイコンメーターが「ガスもれの疑いがある」と誤認し、マイコンメーターに警報表示がでます。一ヶ月のうち、お客様のご都合のよい時に1時間以上ガスをご使用にならないようにしていただく、マイコンメーターが自動的にガス設備のガス流れ検査を行い警報は表示されなくなります。なお、ご不明な点がございましたら顧客サービスの東京ガスにご連絡ください。

床暖房の運転方法

- 1) 床暖房リモコンの運転、停止スイッチまたは床暖房入、切スイッチを押して運転します。
 - 2) お好みに応じて温度調整をしてください。
 - 3) 運転を停止する時は温度、床暖房リモコンの運転、停止スイッチまたは床暖房入、切スイッチを押します。
- ※ 床暖房リモコンの詳しい取り扱いは、床暖房リモコンの取扱説明書をご参照ください。
※ 地震・火災が発生したときには、速やかに運転を停止してください。

性能に関するご注意

- * ご使用になっている地域やお部屋の構造、向き、窓の大きさ、ベッドなどの家具の配置、また天候などの条件により、床暖房だけではお部屋が暖まりにくいことがあります。必要に応じて、他の暖房器具と併用されることをおすすめします。
- * 床下などに断熱材がない場合は、ある場合と比べてランニングコストや立ち上がり時間がかかります。
- * 温水式床暖房は、カーペットの下にある床暖房マットの温水パイプに温水を流すことによって床表面を暖めます。そのため温水パイプが通っている部分と、それ以外の部分で、温度に差がありますが、異常ではありません。
- * 床暖房運転時、熱による材料の膨張、収縮、または「温水の流れる音」により、多少異音が生じる場合がありますが、異常ではありません。
- * フローリング仕上げる床暖房と比較すると、床表面温度は若干低く、立ち上がり時間も多少余分にかかる場合があります。また、カーペットの種類によっても、暖まり方の感じ方が異なります。
- * 床暖房は、運搬時と比べると立ち上がりに多少時間がかかります。タイマー運転を上手に活用してください。
- * 床暖房の入っている部分にピアノなど、重量物を置くと、温水の循環が妨げられる場合があります。受け板などを敷いて頂くようお願いいたします。

使用上のご注意

● 使い始めに、接着剤の溶剤などが蒸発して臭いがしたり、空気が悪くなったりする場合があります。時々、部屋を換気するようにしてください。

● 床暖房の上に家具を設置する場合には、地震などで倒れるおそれがありますので、適切な転倒防止処置を行ってください。

● 部屋の壁際など、湿水マットが敷かれていない部分は床が暖まりません。また、湿水マットが敷かれている部分でも、若干の温度ムラがあります。

● 床暖房を設置してある部屋で重い家具の角を引くと、湿水配管を破壊するおそれもあります。やむを得ず引き出す場合には、ペニヤ板などを敷いて床面を保護するようにしてください。

● 床暖房部分(湿水マットが敷設されている部分)に家具などを置く、放熱を妨げる。同時に、家具などに反りやひずみが発生するおそれがあります。また、ピアノは調律が狂うおそれがあります。

● 店舗など業務用としての新しい使用条件のもとで使ったり、台車などにより繰り返し荷重を受けたりすると、仕上げ材が損傷するおそれがあります。また、暖房以外の目的にはご使用にならないでください。

● 床暖房は、湿風暖房に比べると立ち上がりには多少時間がかかります。タイマー運転を上手に活用すれば、お望みの時刻に室内を暖めておくことができます。また、カーペット仕上げは構造の特性上、他の仕上げ材に比べ立ち上がり時間が長めにかかります。間欠運転を避け、長時間のご使用をおすすめします。

注意

使用上のご注意

● 床暖房の上に長時間座ったり、寝そべっていると、低温やけどを起こすおそれがあります。特に次のような方が使用の場合は、周囲の方の気配りが必要です。

- ◆ 乳幼児、寝たきりのお年寄り、ご病人など、自分の意志で体を動かさない方
- ◆ 皮膚の弱い方
- ◆ 皮膚感覚の弱い方
- ◆ 疲労の激しい方
- ◆ お酒や睡眠薬を飲まれた方

* 低温やけどとは
一般にやけどといえば、火、熱湯、油などの高温のものが皮膚に触れて起こるものですが、比較的低い温度(40~60℃)のものでも、長時間皮膚の同じ場所に当たっていると(状態や個人差によっても異なります)低温やけどを起こす場合があります。一般のやけどは皮膚の表層のみですが、低温やけどは皮膚の深部にまでおよび、赤い斑点や水ぶくれができるのが特徴です。

● スプレー缶等
スプレー缶等を床暖房の上に置かないで下さい。爆発や火災のおそれがあります。

● 電気カーペットなど、床暖房の放熱を妨げるカーペット類を上に敷かないでください。部屋が暖まりにくくなったり、フローリング材などの仕上げ材を損傷するおそれがあります。

● 壁の一部や、仕上げ材の下には暖房を行うための湿水配管があります。くまなどを打ちますと、配管を傷つけるおそれがありますので、おやめください。(配管に損傷が生じた場合には漏水を起こしますが、約2ヶ月間の漏水で自動停止するようになっています)

警告

注意

使用上での注意

● 使い始めに、接着剤の溶剤などが蒸発して臭いがしたり、臭いが悪くなったりする場合があります。時々、部屋を換気するようにしてください。




● 床暖房を設置してある部屋で重い家具の角を引かず、温水配管を破損するおそれがあります。やむを得ず引きずる場合には、ペリヤ板などを敷いて床面を保護するようにしてください。




● 床暖房部分（温水マットが敷設されている部分）に家具などを置く、放熱を妨げると同時に、家具などを反りやゆがみが発生するおそれがあります。また、ピアノは調律が狂うおそれがあります。



● 店舗など業務用としての厳しい使用条件のもとで使ったり、台車などにより繰り返し荷重を受けたりすると、仕上げ材が損傷するおそれがあります。また、暖房以外の目的にはご使用に当たらないでください。




● 床暖房の上に家具を設置する場合には、地震などで倒れるおそれがありますので、適切な転倒防止処置を行ってください。



● 部屋の壁際など、温水マットが敷かれていない部分は床が暖まりません。また、温水マットが敷かれている部分でも、若干の温度ムラがあります。



● 床暖房は、通風暖房に比べると立ち上がりにも多少時間がかかります。タイマー運転を上手に活用すれば、お望みの時刻に室内を暖めておくことができます。また、カーペット仕上げは構造の特性上、他の仕上げ材に比べ立ち上がり時間が長めにかかります。間欠運転を避け、長時間のご使用をおすすめします。



注意

故障かな?と思ったら

故障かな? と思っても、よく調べてみると故障ではない場合があります。修理依頼される前に、もう一度次の点をお調べください。

現象	故障項目
まったく暖まらない	<ul style="list-style-type: none"> ● 熱源機、暖房用バルブが全開になっていないか。また、電源プラグがコンセントに差し込まれているか。(コンセント接続方式でない場合、熱源機用のプレーカーが「入」になっていないか) ● 床暖コントローラの運転スイッチが「入」になっているか。 ● 床暖コントローラの運転モードがタイマー運転になっていないか。
まったく暖かくなかない	<ul style="list-style-type: none"> ● 床暖コントローラの温度設定が低くなっていないか。 ● ピアノなど重いものが直接置かれていて、温水循環がさまたげられていないか。 ● 仕上げ材の上に、放熱を妨げるカーペットなどが敷かれていませんか。

こんなときは故障ではありません

現象	原因と対策
スイッチを入れてもすぐに暖まらない	床暖房は、エアコンなど温風による対流方式の暖房と異なり、ふく射(放射)熱を主とした暖房方式のため、お部屋が暖まるまでに多少時間がかかります。
部屋により暖まり方や踏み感がちがう	お部屋によって仕上げ材が異なる場合(フローリング、カーペット等)、素材の特性および仕上げ材の構造上、暖まり方や踏み感が異なりますが、故障ではありません。

こんなときは、すぐに東京ガスへ

以上のことをお調べのうえ、なお異常があるときは、お買い求めの販売店、または最寄りの東京ガスへご連絡ください。また、以下のような場合もお早めにご連絡ください。

- 仕上げ材の上に水がしみ出てきた場合。
- 部屋の壁や床くさびなどを打つ必要性が生じた場合。

取扱説明書

簡単後付床暖房
はやわびカーペット仕上げ(戸建・集合用)

機器コード

102374400702

情報番号

13

通称番号

05

訂正番号

1