

機器名	機器コード	検定番号	通称	型式
ET-48>FFA-AWQ	74:14:70713011			

必ずお守りください(安全上の注意)

お客様へ

ご使用前に、この「取扱説明書・安全編」と「取扱説明書」をよくお読みの上、正しくお使いください。

この「取扱説明書・安全編」は、お客様に必ず守っていただきたいことがらを記載しています。

お読みになった後はいつでもご覧になれる場所に大切に保管してください。

(なお、この「取扱説明書・安全編」の内容の中には、「取扱説明書」に記載している内容と重複しているものもありますが、ご了承ください。

安全に正しくお使いいただくために

取扱いを誤った場合に危害・損害の程度を、つぎのように区分しています。いずれも安全に関する重要な内容ですので、必ず守ってください。

	危険	この表示を無視して、誤った取扱いをすると、人が死または重傷を負う危険が切迫して生じることが想定される内容を示しています。
	警告	この表示を無視して、誤った取扱いをすると、人が死または重傷を負う可能性が想定される内容を示しています。
	注意	この表示を無視して、誤った取扱いをすると、人が傷害を負う可能性が想定される内容および物的損害のみの発生が想定される内容を示しています。
	お願い	安全に快適に使用していただくために、理解していただきたい内容を示しています。

製品を安全に正しくお使いいただき、お客様や他の人々への危害や財産への損害を未然に防止するために、いろいろな絵表示をしています。内容をよく理解して正しくお使いください。

絵表示	意味	絵表示	意味
	特定しない一般的な警告・注意		特定しない一般的な禁止
	感電注意		火気禁止
	高温注意		接触禁止
	電源プラグを抜く		分解禁止
	特定しない一般的な強制事項(必ずおこなう)		

SAB2326

危険

給排気筒の外れ、穴あき、つまり
(屋内設置形のみ)



- 給排気筒が外れていたり、穴があいていないか確認してください。
 - 給排気筒トップに腐などの葉ができていたり、ゴミなどがつまったりしていないか確認してください。
- 排気ガスが室内にもれて、一酸化炭素中毒の原因になります。

屋内設置の禁止 (屋外設置形のみ)



- この本体は屋外設置形です。屋内(浴室含む)への設置は絶対にしていただきません。
- 一酸化炭素中毒の原因になります。

ガス漏れ時の処置



1. すぐに使用をやめ、本体のガス栓を閉じる。
 2. 販売店または最寄りのガス会社に連絡する。全ての処置が終わるまで、
- 火をつけないでください。
 - 電気器具(換気扇など)のスイッチの入・切や電源プラグの抜き差しをしないでください。
- 火や火花で引火し、爆発事故を起こすことがあります。

警告

使用ガス、電源の確認



- 銘板(ラベル)に表示しているガスの種類(ガスグループ)以外では使用しないでください。
- 表示以外のガスで使用する、異常な燃焼、点火時の爆発などの原因になります。
- 電源はAC100V、50Hzまたは60Hz用です。
- 他の電源で使用すると火災・感電の原因になります。

波板囲いなどの禁止 (屋外設置形のみ)



- この本体は屋外設置形です。増設などによって屋内状態にしないでください。
 - また、波板などによって囲いをすることもおやめください。
- 一酸化炭素中毒・火災の原因になります。

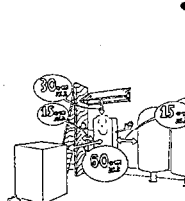
警告

火災の予防



- 本体や排気口のまわりに燃えやすい物(新聞紙、木材、灯油、スプレー缶など)を置かないでください。
- 火災・爆発の原因になります。

周囲の防火措置



- 本体のまわりに燃えやすい物(樹木、木材、箱など)がある場合は、最低限必要な距離をとってください。
- 火災予防のため。

やけどに注意



- シャワーなどお湯を使用するときは、手でお湯の温度を確かめてから使用してください。
- やけど予防のため。

本体の設置・移動工事は

- 本体の設置・移動及び付帯工事は販売店に依頼し、安全な位置に正しく設置して使用してください。
- 思わぬ事故を予防するため。

子供に注意

- 浴そうの循環口の付近で水に潜ったりしないでください。
- 思わぬ事故の原因になります。特に小さなお子様のいるご家庭ではご注意ください。

機器コード	待機	標準	消費	電力	消費
741470713021					

⚠️ 注意

やけどに注意



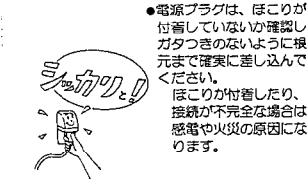
●排気口や排気筒のまわりは、使用中や使用後しばらくは高温です。手を触れたりしないでください。やけど予防のため、とくに、小さなお子様がいるご家庭ではご注意ください。

異常時・緊急時の処置

1. 給湯栓を閉める。(使用中の場合)
2. 運転スイッチを「切」にする。
3. ガス栓・給水元栓を閉める。

●異常時(排気口から煙が出る、匂いなど)または、地震・火災などの緊急の場合は上記の処置をし、すぐに販売店または、最寄りのガス会社にご連絡ください。火災・感電・故障などの予防のため。

電源プラグは確実に



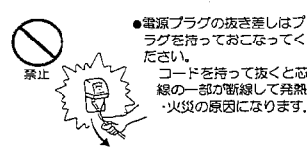
●電源プラグは、ほこりが付着していないか確認しガタつきのないように根元まで確実に差し込んでください。ほこりが付着したり、接続が不完全な場合は感電や火災の原因になります。

感電に注意



●電源プラグは、ぬれた手でさわらないでください。感電の原因になります。

抜き差しはプラグを持って



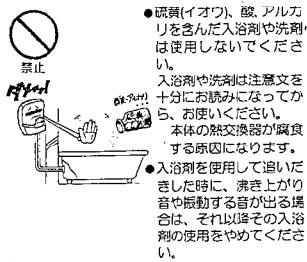
●電源プラグの抜き差しはプラグを持っておこなってください。コードを持って抜くと芯線の一部が断線して発熱・火災の原因になります。

用途について

●給湯・シャワー・お風呂を沸かす・暖房以外の用途には使用しないでください。思わぬ事故を予防するため。


お願い

入浴剤や洗剤の注意



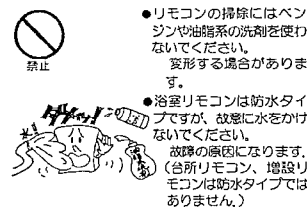
●硫黄(イオウ)、酸、アルカリを含んだ入浴剤や洗剤は使用しないでください。入浴剤や洗剤は注意文を十分にお読みになってから、お使いください。本体の熱交換器が腐食する原因になります。●入浴剤を使用して湯いできた時に、沸き上がりの音や振動する音が出る場合は、それ以降その入浴剤の使用をやめてください。

お風呂沸かし時の注意



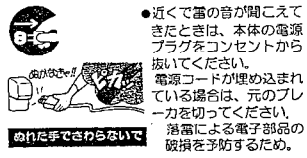
●浴そうの循環口を、タオルなどでふさがないようにしてください。循環不良になり、お風呂沸かしができません。

リモコンの掃除



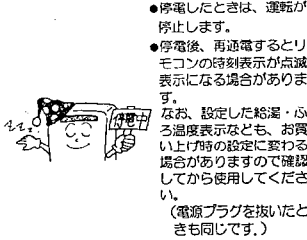
●リモコンの掃除にはベンジンや油系系の洗剤を使わないでください。変形する場合があります。●浴室リモコンは防水タイプですが、故意に水をかけないでください。故障の原因になります。(台所リモコン、増設リモコンは防水タイプではありません。)

雷時の処置



●近くで雷の音が聞こえてきたときは、本体の電源プラグをコンセントから抜いてください。電源コードが埋め込まれている場合は、元のブレーカーを切ってください。落雷による電子部品の破損を予防するため。

停電時の処置



●停電したときは、運転が停止します。●停電後、再通電するとリモコンの時刻表示が点滅表示になる場合があります。なお、設定した給湯・お風呂の温度表示なども、お買い上げ時の設定に変わる場合がありますので確認してから使用してください。(電源プラグを抜いたときも同じです。)

本体・リモコンの分解禁止



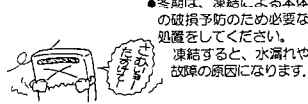
●本体・リモコンは絶対に分解しないでください。故障の原因になります。

お願い

市販の補助用具使用について

- この本体の純正部品以外は使用しないでください。思わぬ事故を予防するため。
- 水圧の低い地域では泡湯水栓を使用しないでください。
- 給湯栓の先端に泡湯水栓が内蔵されているものについては、ときどき内部のフィルター(金網)を掃除してください。(わからないときは、販売店に確認してください。)

凍結に注意



●冬期は、凍結による本体の破損予防のため必要な処置をしてください。凍結すると、水漏れや故障の原因になります。

太陽熱温水器との接続禁止

- 太陽熱温水器とは絶対に接続しないでください。お湯の温度制御ができなくなり、高温のお湯が出るなど、やけどの危険性が高くなります。また本体の故障の原因にもなります。

長期間使用しない場合

- 長期間使用しない場合は、凍結および万が一のガス漏れを防止するため、必要な処置をしてください。

積雪時の注意

- 積雪時には排気口の点検、除雪をおこなってください。排気口への積雪や屋根から落ちた雪により、排気口がふさがれて不完全燃焼し、本体の故障の原因になることがあります。

業務用としての使用禁止

- この製品は家庭用です。業務用には使用しないでください。いちじるしく製品の寿命が縮まります。

飲用にお使いのときは

- 長時間使わなかった後の使い初めのお湯は、急のため雑用水としてお使いいただき、その後飲用・調理にお使いください。

排気ガスについて

- 排気ガスが直接建物の外壁や窓、アルミサッシなどに当たらないように設置してください。ガラスが割れたり、変色したりする原因になります。

日常のお手入れ

- 浴そう、洗面台はこまめにそうじしてください。湯アカが残っていると、水中に含まれるわずかな銅イオンとせっけんなどに含まれる脂肪酸とが反応して、青く変色することがあります。

床暖房の表面の温度差について

- 床暖房の表面は、場所により10℃前後の温度差がありますが、器具の異常ではありません。