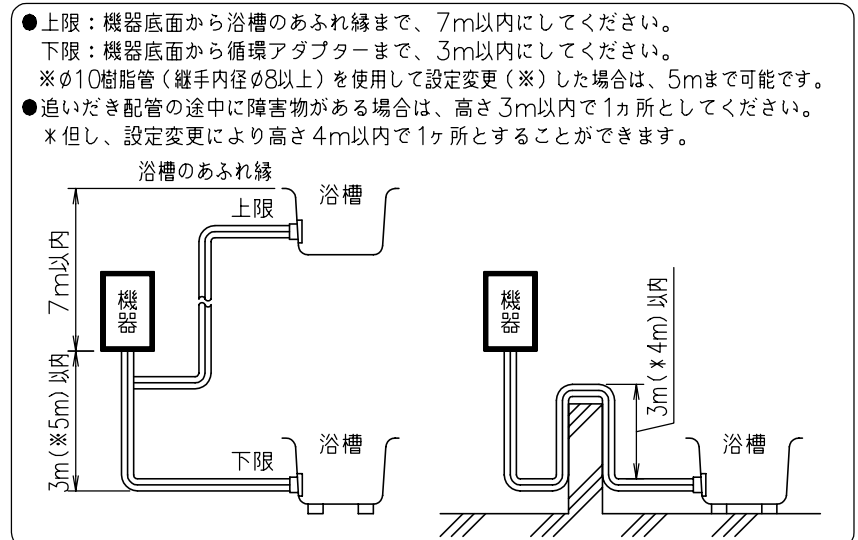
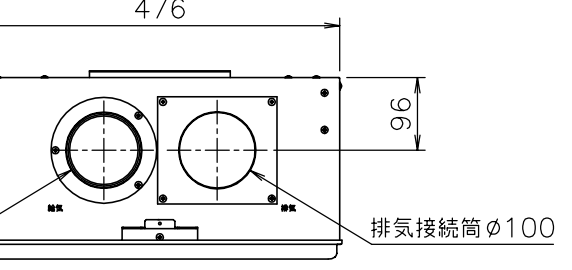
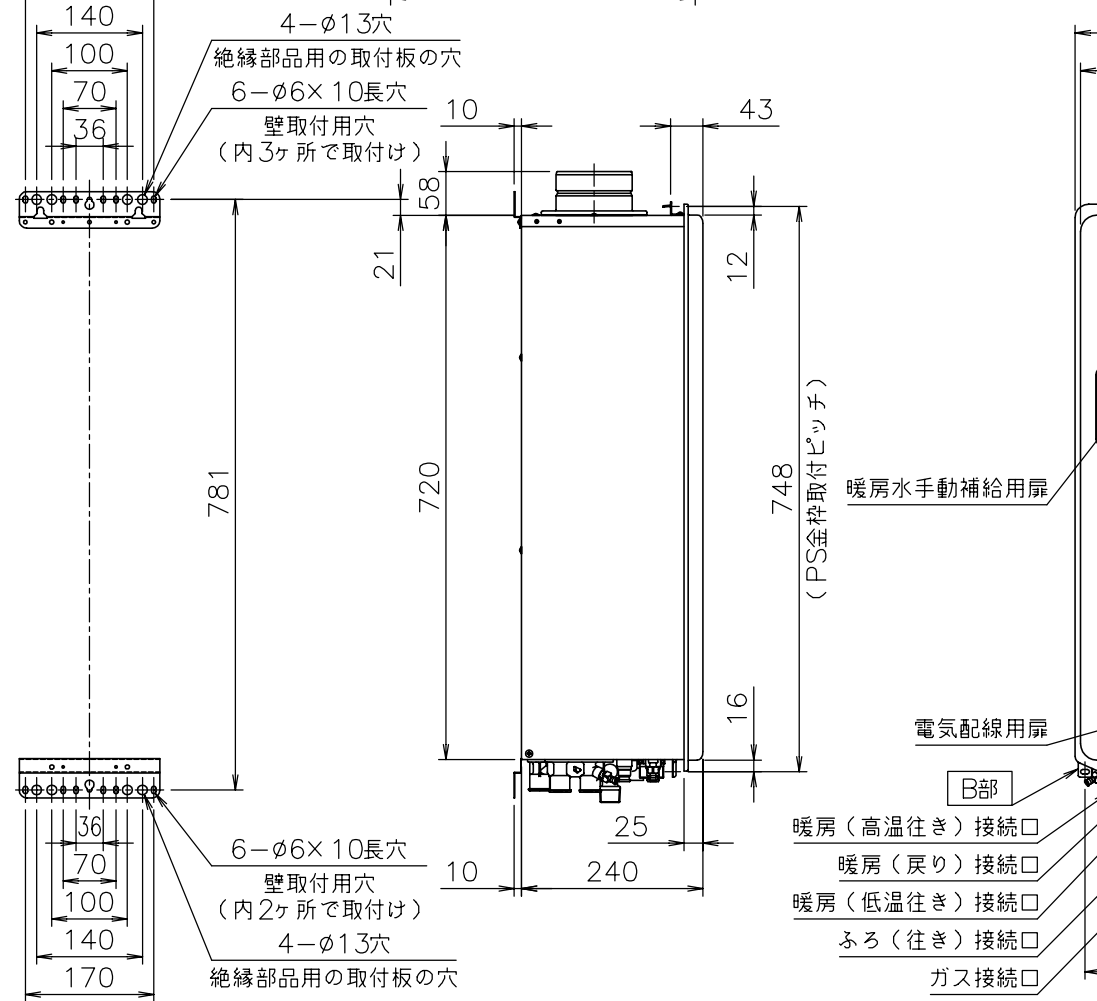


■追いだき配管工事<最大延長は、片道15m10曲がり(φ12.7銅管の場合)です。但し、φ10樹脂管(継手内径φ8以上)の場合、設定変更(*)すると、片道25m(出荷状態では15m)まで可能です。>

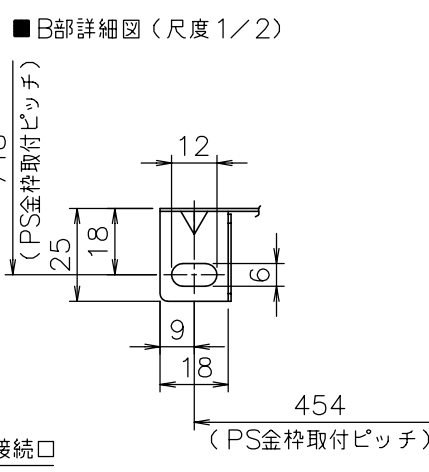
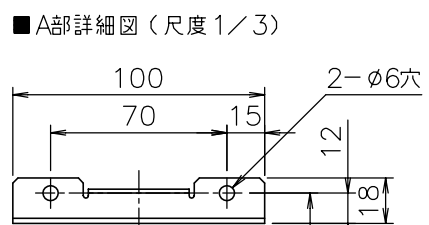


※設定変更はリモコンでおこないますが、その方法は工事説明書をごらんください。



■底板よりの各継手高さ (mm)

電線管	24
オーバーフロー	72
暖房(低温行き)	30
暖房(戻り)	44
暖房(高温行き)	44
ふろ(行き・戻り)	42
給湯	51
給水	58
ガス	56



■仕様表

製品名	FT4204AFSAW6QU	
型式	GTH-2434(S)AWX-FF	
設置の方式	屋内設置壁掛形	
給排気方式	強制給排気式	
暖房方式	開放式	
点火方式	電子イグニタによるダイレクト点火	
給湯能力制御方式	FF+FB+水比例制御(水量サーボ)+Q機能	
使用水圧	98.1~981kPa(1.0~10.0kgf/cm ²)	
最低作動流量・水圧	3.5L/min・9.81kPa(0.1kgf/cm ²)	
外形寸法	高さ750mm×幅480mm×奥行240mm	
質量(本体)	43kg(運転時:47kg)	
給水・給湯	R3/4(20A)	
配管ガス	R3/4(20A)	
接続口径	ふろ(行き・戻り) CCHジョイント 暖房(行き・戻り) CCHジョイント、低温行きのみ:CHジョイント×6	
電源	AC100V(50/60Hz)	
消費電力	低温1系統時:305/330W 低温2系統時:310/335W 低温3系統時:315/345W 低温4系統時:325/350W 低温5系統時:330/355W 低温6系統時:335/365W 凍結予防ヒータ:155W	
待機時消費電力	運転SW「入」約5.6W(省電力モード)、「切」5.2W<台所・浴室リモコン接続時>	
本体外装	亜鉛メッキ鋼板・粉体塗装	
排気口	ステンレス	
熱交換器	銅板、銅管	
許容システム水量	銅管使用の場合:24L、樹脂管使用の場合:35L(機器内2.6L含む)	
本体外装色	GQホワイト(近似色:マンセルNo.9.3YR8.4/1.0)	
騒音値(最大時:Aレンジ)	49dB以下(給湯+追いだき+暖房:無響音室での測定値)	
排気温度	260°C以下	
安全装置	立消え安全装置(フレームロッド)、過熱防止装置(温度ヒューズ) 残火安全装置(バイメタルスイッチ)、過圧防止安全装置(スプリング式) 空だき安全装置(バイメタルスイッチ)、空だき防止装置(水流スイッチ) 漏電安全装置(高速型)、逆流防止装置(逆止め弁)、COセンサー 誘導雷保護装置、暖房水検出装置(水位電極) 凍結予防装置(水抜き栓・電気ヒータ+ポンプ運転[ふろ・暖房])	
ソーラ接続	不可<但し、スカイブレンダーを使用する場合は、可>	
付属部品	取付ネジ類一式、暖房信号線コード一式、取扱書(保証書付き) 工事書、オーバーフローホース、排水ホース	
別売品	蛍光管表示リモコン(FKR-A04A,FBR-A04Aシリーズ) 給排気トップ(TFW-100A,100A1,TFB-100A,100B,FF-100,100A) 据置台D55、F即湯ユニットB-1、スカイブレンダーSKB-200 他	

※仕様は改良のため予告なく変更することがあります。

■能力表

項目	能力最大	能力最小
標準ガス消費量	50.0kW(43,000kcal/h)	5.58kW(4,800kcal/h)
給湯出力	41.9~4.36kW(36,000~3,750kcal/h)	
出湯量	水温+25°C	24L/min
	水温+40°C	15L/min
給湯能力	24号~2.5号	
温度調節範囲	32°C,35°C,37~48°C(1°C刻み),50,55,60°C(17段階)	
追いだき能力(出力)	10.5kW(9,000kcal/h)	
最低作動流量	3.5L/min	
温度調節範囲	33~48°C(1°C刻み16段階)	
ポンプ機外揚程	流量5L/minの時、53.9/73.5kPa=5.5/7.5mH ₂ O(50/60Hz)	
暖房能力(最大時)	14.0kW(12,000kcal/h)	
暖房水設定温度	高温側:80°C 低温側:60°C(機器側で55,60,65,70°Cに変更可)	
ポンプ機外揚程	高温側:流量10L/minの時、53.0kPa=5.4mH ₂ O	
	50/60Hz共通	低温側:流量17L/minの時、68.0kPa=6.9mH ₂ O
最大ガス消費量(同時使用時)	66.9kW(57,500kcal/h)	

※ガス消費量、出湯量、給湯能力はガス種13Aの値です。ガス種により若干異なります。

公庫確認番号	KHS027-DB
給水装置認証登録番号	OW2004

注記 ※給・排気延長は、指定された給排気トップを使用し、4曲がり12m以内で施工します。(給・排気接続筒口径:φ100)

納入仕様図

製品名	FT4204AFSAW6QU				
図名	名称寸法図				
尺度	1/10	原紙サイズ	A3	図番	T2-462
作成	2004.3.3	調整			

TOKYO GAS