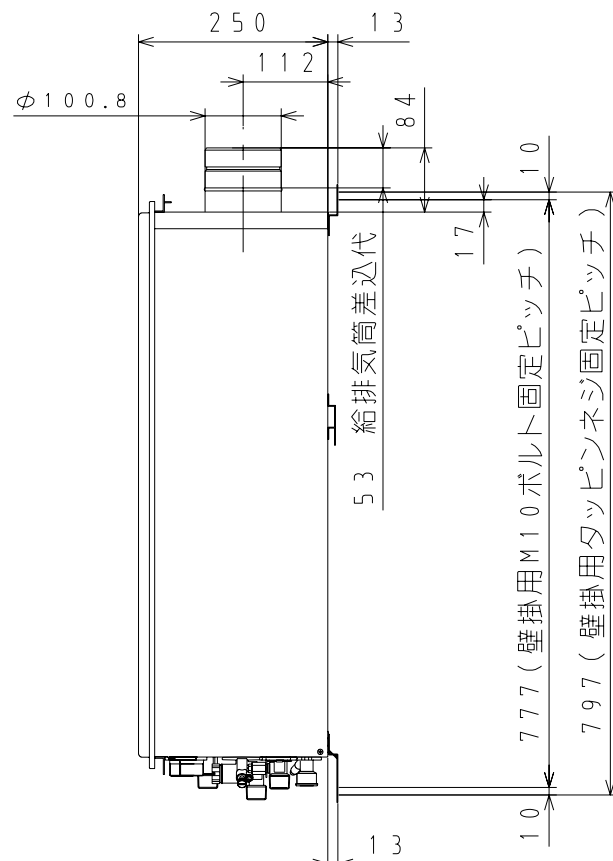
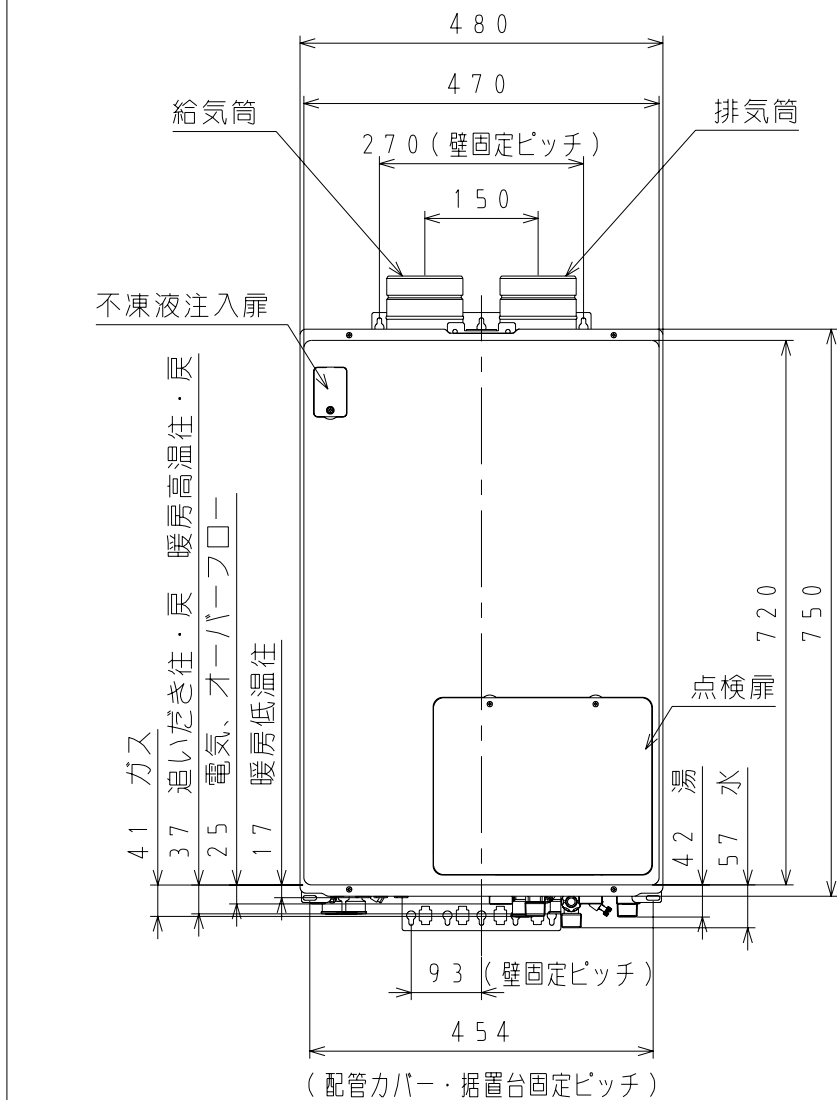


機器本体寸法図 (単位: mm)



※ 選べるリモコン (別売部品) 選択対応表

	浴室リモコン	台所リモコン			増設リモコン
		暖房SWなし	暖房SW付	浴室暖房SW付	
音声ガイドリモコン	XBR-A03A-V	XKR-A03A-SV	XKR-A03A-DSV	XKR-A03A-BSV	XSR-A03A-V
インターホンリモコン	XBR-A03A-BIV				
タッチパネル式浴室テレビリモコン	XBR-A04A-BITV	XKR-A03A-ISV	XKR-A03A-DISV	XKR-A03A-BISV	XSR-A03A-IV

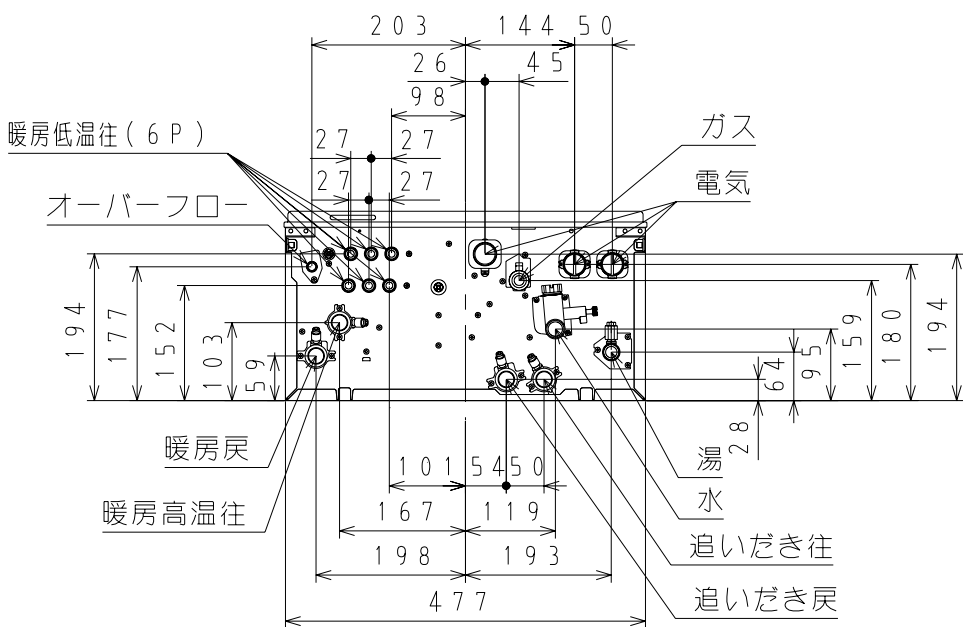
・各リモコンの詳細はリモコンの納入仕様図で確認してください。
 ・インターホンリモコン、タッチパネル式浴室テレビリモコンは、リモコン同士で話ができます。

※ 給排気筒の径と延長限界

給排気筒・径	KPφ100/ONJPφ100
給排気延長限界	7m4曲 (ただし、φ100トル90エルボ使用の場合は12m4曲)

注) 暖房低温往は、熱動弁(6P)内蔵です。

※ 屋内にAC100Vの防水コンセントを設けてください。



外装色: ホワイト (近似色: マンセル N0.10Y8.3/0.5, 7分ツヤ)



仕様表

作成 2004年 8月26日

品名	XT4204AFSSW6QU	
型式名	GH-A244AF	
BL品番	XT4204AFSSW6QU	
用途	給湯・追いだし・暖房	
設置方式	屋内壁掛設置形	
給排気方式	強制給排気	
ガス種類	13A	12A
ガス消費量 (kW)	給湯大	52.3
	給湯小	5.58
	暖房	17.2
	同時	69.5
点火方式	ダイレクト着火方式	
製品質量 (kg)	38	
機器からの最大出湯量	24ℓ/分 [水圧150kPa, 25deg上昇時]	
最低作動流量	3.5ℓ/分	
最低作動水圧	10.0kPa (機器のみの場合)	
使用水圧 (動圧)	100~500kPa	
能力	給湯	41.9~4.36kW 比例
	追いだし	8.72kW
	暖房	高温: 14.0~2.33kW (比例) 低温: 11.6~2.33kW (比例)
配管口径	給水・給湯	20A (R3/4) オネジ
	ガス	20A (R3/4) オネジ
	追いだし往・戻	QF16ジョイント
	暖房低温往	CHジョイント (6回路)
	暖房高温往・戻	QF16ジョイント
	オーバーフロー	15A (R1/2) オネジ
電気	C31 (呼び径)	
電源	AC100V (50/60Hz) 屋外に設置	
リモコン	DC24V以下	
消費電力	同時使用時	360W/390W
	凍結予防時	415W/440W
安全装置	空だき防止装置	給湯: 水量センサー方式 追いだし: 水流スイッチ方式 暖房: 水位電極方式
	ファン回転検出装置	回転検出方式
	立ち消え安全装置	フレイムロッド方式
	過圧防止安全装置	スプリング方式
	空だき安全装置	パイメタルスイッチ (給湯+暖房)
	凍結予防装置	電気ヒーター+ポンプ運転 (-15°C有風5m/秒)
	漏電安全装置	漏電リレー
	過熱防止装置	コードヒューズ方式
誘導雷保護装置	サージアブソーバー	
過電流防止装置	漏電リレー (電流ヒューズ付)	
CO濃度検出装置	COセンサー	
付属品	取付ネジ-1式、中継リード線-1式 ハッター固定金具	
別売部品 (リモコン)	浴室リモコン、台所リモコン、増設リモコン	
別売部品	据置台 (SD-4511-1)、据置台 (SD-6511-1)、 配管カバー (HC-4511-1)、配管カバー (HC-6511-1)、 低振動用壁取付金具 (PB-7)	
給水装置認証番号	NW2011	

○給湯最小は参考値です。

外形寸法図	名称	24号 給湯暖房用熱源機	
	品名	XT4204AFSSW6QU	
	提出年月日	年 月 単位 mm	
	受領印		
東京ガス株式会社	高木産業株式会社 東京支店	受領年月日	年 月 日
〒170-0005 東京都豊島区南大塚2-25-15 リクルート新大塚ビル2F TEL 03(3945)8842(代)			