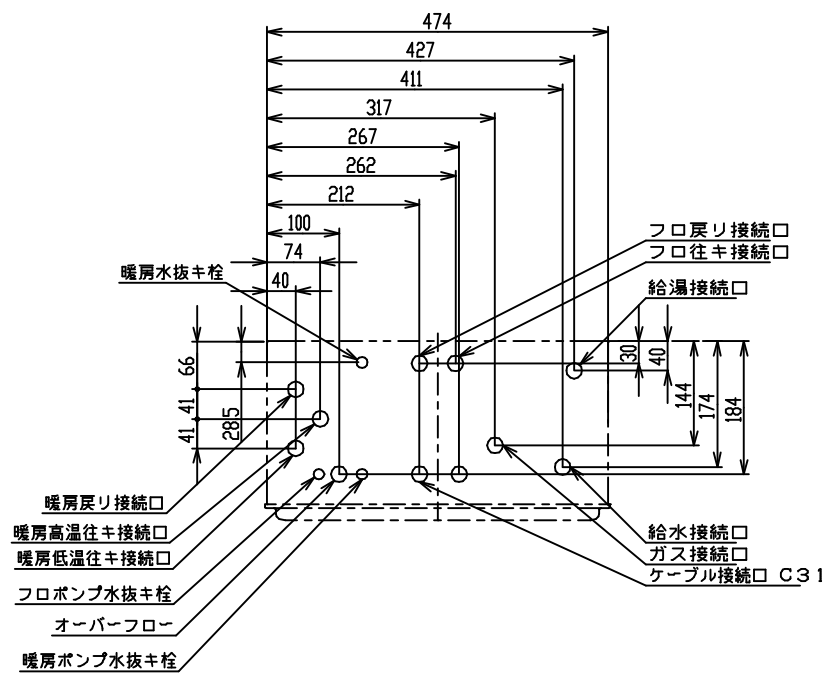
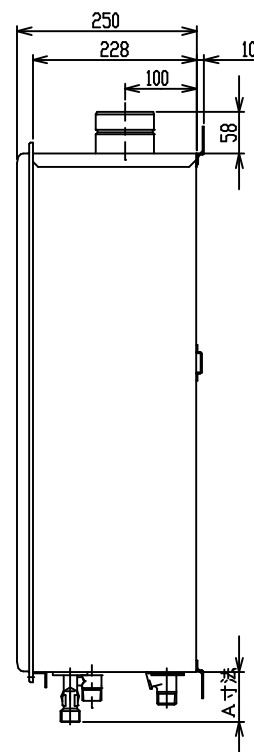
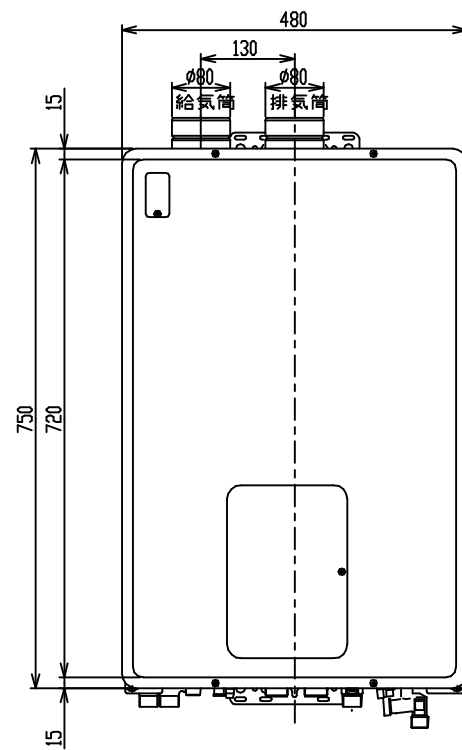


(上方からの透視図)



接続口	A寸法	接続口口径
ガス	40	20A(R3/4)
給水	69	15A(R1/2)
給湯	53	15A(R1/2)
風呂往	39	15A(R1/2)
風呂戻	39	15A(R1/2)
暖房高温往	40	20A(G3/4)
暖房低温往	40	20A(G3/4)
暖房戻	40	20A(G3/4)



外形寸法図

名称	給湯暖房用熱源機
型式	HT-246FSA ₁ -AWQ (R型式: RUFH-1613AFF2-1)
東京ガス株式会社	